



Statistische Berichte

Einkommen der Personengesellschaften/ Gemeinschaften in Bayern 2013

Ergebnisse der Statistik über die Personengesellschaften/
Gemeinschaften



L IV 5 j 2013
Hrsg. im März 2018
Bestellnr. L4500C 201300

Zeichenerklärung

- 0 mehr als nichts, aber weniger als die Hälfte der kleinsten in der Tabelle nachgewiesenen Einheit
- nichts vorhanden oder keine Veränderung
- / keine Angaben, da Zahlen nicht sicher genug
- Zahlenwert unbekannt, geheimzuhalten oder nicht rechenbar
- ... Angabe fällt später an
- X Tabellenfach gesperrt, da Aussage nicht sinnvoll
- () Nachweis unter dem Vorbehalt, dass der Zahlenwert erhebliche Fehler aufweisen kann
- p vorläufiges Ergebnis
- r berichtigtes Ergebnis
- s geschätztes Ergebnis
- D Durchschnitt
- ≙ entspricht

Auf- und Abrunden

Im Allgemeinen ist ohne Rücksicht auf die Endsummen auf- bzw. abgerundet worden. Deshalb können sich bei der Summierung von Einzelangaben geringfügige Abweichungen zu den ausgewiesenen Endsummen ergeben. Bei der Aufgliederung der Gesamtheit in Prozent kann die Summe der Einzelwerte wegen Rundens vom Wert 100 % abweichen. Eine Abstimmung auf 100 % erfolgt im Allgemeinen nicht.

Publikationsservice

Das Bayerische Landesamt für Statistik veröffentlicht jährlich über 400 Publikationen. Das aktuelle Veröffentlichungsverzeichnis ist im Internet als Datei verfügbar, kann aber auch als Druckversion kostenlos zugesandt werden.

Kostenlos

ist der Download der meisten Veröffentlichungen, z.B. von Statistischen Berichten (PDF- oder Excel-Format).

Kostenpflichtig

sind alle Printversionen (auch von Statistischen Berichten), Datenträger und ausgewählte Dateien (z.B. von Verzeichnissen, von Beiträgen, vom Jahrbuch).

Newsletter Veröffentlichungen

Die Themenbereiche können individuell ausgewählt werden. Über Neuerscheinungen wird aktuell informiert.

Webshop

Alle Veröffentlichungen sind im Internet verfügbar unter www.statistik.bayern.de/veroeffentlichungen

Impressum

Statistische Berichte

bieten in tabellarischer Form neuestes Zahlenmaterial der jeweiligen Erhebung. Dieses wird, soweit erforderlich, methodisch erläutert und kurz kommentiert.

Herausgeber, Druck und Vertrieb

Bayerisches Landesamt für Statistik
Nürnberger Straße 95
90762 Fürth

Papier

Gedruckt auf umweltfreundlichem Papier, chlorfrei gebleicht.

Vertrieb

E-Mail vertrieb@statistik.bayern.de
Telefon 089 2119-3205
Telefax 089 2119-3457

Auskunftsdienst

E-Mail info@statistik.bayern.de
Telefon 089 2119-3218
Telefax 089 2119-13580

© Bayerisches Landesamt für Statistik, Fürth 2018
Vervielfältigung und Verbreitung, auch auszugsweise, mit Quellenangabe gestattet.

Hinweis: Diese Druckschrift wird im Rahmen der Öffentlichkeitsarbeit der Bayerischen Staatsregierung herausgegeben. Sie darf weder von Parteien noch von Wahlwerbern oder Wahlhelfern im Zeitraum von fünf Monaten vor einer Wahl zum Zwecke der Wahlwerbung verwendet werden. Dies gilt für Landtags-, Bundestags-, Kommunal- und Europawahlen. Missbräuchlich ist während dieser Zeit insbesondere die Verteilung auf Wahlveranstaltungen, an Informationsständen der Parteien sowie das Einlegen, Aufdrucken und Aufkleben parteipolitischer Informationen oder Werbemittel. Untersagt ist gleichfalls die Weitergabe an Dritte zum Zwecke der Wahlwerbung. Auch ohne zeitlichen Bezug zu einer bevorstehenden Wahl darf die Druckschrift nicht in einer Weise verwendet werden, die als Parteinahme der Staatsregierung zugunsten einzelner politischer Gruppen verstanden werden könnte. Den Parteien ist es gestattet, die Druckschrift zur Unterrichtung ihrer eigenen Mitglieder zu verwenden.

Inhaltsverzeichnis

Vorbemerkungen	4
-----------------------------	---

Abbildungen

1.	Überblick über die Gliederung der Klassifikation der Wirtschaftszweige (Ausgabe 2008)	6
2.	Summe der Einkünfte je Personengesellschaft/Gemeinschaft in den kreisfreien Städten und Landkreisen Bayerns 2013	7
3.	Personengesellschaften/Gemeinschaften und ihre Einkünfte in Bayern 2013 nach Einkommensgrößenklassen	8
4.	Durchschnittliche Einkünfte je Personengesellschaft/Gemeinschaft (Gewinn- und Verlustfälle) in Bayern 2013 nach Einkunftsarten	8
5.	Personengesellschaften/Gemeinschaften und ihre Einkünfte in Bayern 2013 nach Rechtsformen	8
6.	Personengesellschaften/Gemeinschaften und ihre Einkünfte in Bayern 2013 nach der Anzahl der Beteiligten	9
7.	Personengesellschaften/Gemeinschaften mit Einkünften aus nur einer bzw. mehreren Einkunftsarten in Bayern 2013	9
8.	Personengesellschaften/Gemeinschaften mit Einkünften aus Gewerbebetrieb und ihre Einkünfte in Bayern 2013 nach Wirtschaftsabschnitten (WZ 2008)	9

Tabellen

Gesellschaften/Gemeinschaften

1.	Einkünfte der Personengesellschaften/Gemeinschaften in Bayern 2013 nach Einkunftsarten und Einkommensgrößenklassen	10
2.	Einkünfte der Personengesellschaften/Gemeinschaften in Bayern 2013 nach Einkunftsarten und Anzahl der Beteiligten	12
3.	Einkünfte der Personengesellschaften/Gemeinschaften in Bayern 2013 nach Einkunftsarten und Rechtsformen	12
4.	Einkünfte der Personengesellschaften/Gemeinschaften in Bayern 2013 nach Rechtsformen und Anzahl der Beteiligten	12
5.	Einkünfte der Personengesellschaften/Gemeinschaften mit nur einer bzw. mehreren Einkunftsarten in Bayern 2013 nach Anzahl der Beteiligten	14
6.	Einkünfte der Personengesellschaften/Gemeinschaften mit nur einer bzw. mehreren Einkunftsarten in Bayern 2013 nach Rechtsformen	16
7.	Personengesellschaften/Gemeinschaften mit Einkünften aus Gewerbebetrieb in Bayern 2013 nach Wirtschaftszweigen	18
8.	Einkünfte der Personengesellschaften/Gemeinschaften in Bayern 2013 nach regionaler Gliederung	38

Beteiligte

9.	Einkünfte der bayerischen Beteiligten an Personengesellschaften/Gemeinschaften 2013 nach Art des Beteiligten und Einkunftsarten	44
10.	Einkünfte der bayerischen Beteiligten an Personengesellschaften/Gemeinschaften 2013 nach Art der Beteiligung und Einkunftsarten	44

Vorbemerkungen

Methodische Hinweise

Die Statistik über die Personengesellschaften/Gemeinschaften (früherer Name: Statistik im Feststellungsverfahren) wird jährlich aufbereitet (bis einschl. Statistikjahr 2007 alle drei Jahre).

Sie wertet sämtliche gesonderten und einheitlichen Feststellungen der Einkünfte von Personengesellschaften/Gemeinschaften aus, für die die bayerischen Finanzämter einen Feststellungsbescheid erlassen haben. Sie liefert damit wesentliche Informationen über die Höhe der verschiedenen Einkunftsarten sowie über die bei der Feststellungserklärung gewonnenen Informationen über verschiedene Sondervergünstigungen. Sie gibt weiterhin Auskunft über die Anzahl der Beteiligten sowie über die Art der Beteiligten und die Art der Beteiligung. Die Merkmale und Ausprägungen der Statistik über die Personengesellschaften/Gemeinschaften ergeben sich aus dem Einkommensteuerrecht.

Personengesellschaften/Gemeinschaften sind Zusammenschlüsse natürlicher und/oder juristischer Personen und selbst nicht einkommensteuerpflichtig. Ihre Einkünfte werden durch die gesonderte und einheitliche Gewinnfeststellung (§§ 179, 180 Abgabenordnung) ermittelt, auf die Beteiligten (z. B. Gesellschafter) aufgeteilt und bei diesen im Rahmen der Einkommen- bzw. Körperschaftsteuer versteuert.

Aufgrund der langen steuerlichen Veranlagungsdauer (3 Jahre nach Ende des Berichtsjahres) ist die Aktualität der Statistik über die Personengesellschaften/Gemeinschaften vergleichsweise gering.

Rechtsgrundlagen

Gesetz über Steuerstatistiken (StStatG) vom 11. Oktober 1995 (BGBl. I S. 1250, 1409), in Verbindung mit dem Bundesstatistikgesetz (BStatG) vom 20. Oktober 2016 (BGBl. I S. 2394), in der jeweils geltenden Fassung.

Einkommensteuergesetz (EStG) in der Fassung der Bekanntmachung vom 8. Oktober 2009 (BGBl. I S. 3366, 3862), in der für das Veranlagungsjahr 2013 geltenden Fassung.

Durchführung

Die Erhebung wird als Sekundärstatistik durchgeführt. Ausgewertet werden die im Rahmen der Steuerfestsetzung bei den Finanzämtern erhobenen Daten.

Erhebungs- und Darstellungseinheit sind alle Personengesellschaften/Gemeinschaften, für die eine einheitliche und gesonderte Gewinnfeststellung durchgeführt wurde.

Die ausgewerteten Erhebungsmerkmale wurden den maschinellen Veranlagungsbescheiden entnommen. Die Daten der gesonderten und einheitlichen Feststellung der Einkünfte wurden vom Rechenzentrum der Bayerischen Finanzverwaltung an das Bayerische Landesamt für Statistik übermittelt. Zusätzlich wurden in Bayern auch die Daten der von der Finanzverwaltung manuell durchgeführten Veranlagungen auf sog. statistische Blätter übertragen und dem Bayerischen Landesamt für Statistik übermittelt.

Für jeden Steuerpflichtigen wurde im Besteuerungsverfahren, soweit Einkünfte aus Gewerbebetrieb vorliegen, der Wirtschaftszweig gemäß der Klassifikation der Wirtschaftszweige Ausgabe 2008 (Ausgabe für die Steuerstatistiken) erfasst.

Übersicht: Personengesellschaften/Gemeinschaften 2010 - 2013

Summe der Einkünfte (SdE)	2010		2011		2012		2013		Veränderung					
									2011 zu 2010		2012 zu 2011		2013 zu 2012	
	in %													
	Anzahl	1 000 EUR	Anzahl	1 000 EUR	Anzahl	1 000 EUR	Anzahl	1 000 EUR	Anzahl	SdE	Anzahl	SdE	Anzahl	SdE
Insgesamt	194 372	22 387 431	198 457	25 622 757	201 762	29 055 431	205 133	32 218 120	2,1	14,5	1,7	13,4	1,7	10,9
dav. Gew innfälle	140 206	28 758 710	145 236	31 829 576	150 698	36 326 498	155 236	37 325 792	3,6	10,7	3,8	14,1	3,0	2,8
Verlustfälle	54 166	-6 371 279	53 221	-6 206 819	51 064	-7 271 067	49 897	-5 107 672	-1,7	X	-4,1	X	-2,3	X

Begriffsbestimmungen

Einkunftsarten

In der Statistik über die Personengesellschaften/Gemeinschaften werden folgende Einkunftsarten nachgewiesen:

- Einkünfte aus Land- und Forstwirtschaft
- Einkünfte aus Gewerbebetrieb
- Einkünfte aus selbständiger Arbeit
- Einkünfte aus Kapitalvermögen
- Einkünfte aus Vermietung und Verpachtung
- sonstige Einkünfte

Einkünfte sind bei Land- und Forstwirtschaft, Gewerbebetrieb und selbständiger Arbeit der Gewinn, bei den anderen Einkunftsarten der Überschuss der Einnahmen über die Werbungskosten.

Feststellungsverfahren

Die insgesamt erwirtschafteten Einkünfte der Personengesellschaften/Gemeinschaften werden über die Erklärung zur gesonderten und einheitlichen Gewinnfeststellung ermittelt und anschließend anteilig den Beteiligten (Gesellschaftern) entsprechend ihrer Beteiligungsquote zugerechnet. Das Ergebnis dieses Feststellungsverfahrens wird im Feststellungsbescheid festgehalten. Die Anteile der Beteiligten werden dann im Rahmen der Einkommen- bzw. Körperschaftsteuer versteuert.

Gewinnfälle

Steuerpflichtige mit positiver Summe der Einkünfte.

Personengesellschaften/Gemeinschaften

Personengesellschaften (z. B. Offene Handelsgesellschaft (OHG), Kommanditgesellschaft (KG), Gesellschaft bürgerlichen Rechts (GbR), Gesellschaft mit beschränkter Haftung und Compagnie Kommanditgesellschaft (GmbH und Co. KG), atypisch stille Gesellschaft) und Gemeinschaften (z. B. Erben- oder Grundstücksgemeinschaften) sind Zusammenschlüsse natürlicher und/oder juristischer Personen. Sie werden durch die Gesellschafter/Beteiligten verkörpert und sind selbst nicht Träger von Rechten und Pflichten und demnach auch nicht einkommensteuerpflichtig.

Sondervergünstigungen

Steuerbegünstigungen für Gebäude/Eigentumswohnungen, Absetzungen für Abnutzung, Erhaltungsaufwand für Baudenkmale und Wohngebäude, Übertragung begünstigter Gewinne.

Summe der Einkünfte

entspricht bei Personengesellschaften/Gemeinschaften dem Gesamtbetrag der Einkünfte.

Verlustfälle

Steuerpflichtige mit negativer Summe der Einkünfte.

Hinweis zu den Tabellen

Die Anzahl der ausgewiesenen Beteiligten in den Gesellschaftstabellen 1 und 5 - 8 weicht von der Anzahl in den Beteiligentabellen 9 und 10 ab.

- Tabellen 1 und 5 - 8 (Gesellschaftstabellen) enthalten alle an Personengesellschaften/Gemeinschaften mit Sitz in Bayern Beteiligten, wobei in Tabelle 7 nur Beteiligte mit Einkünften aus Gewerbebetrieb ausgewiesen sind.
- Tabellen 9 und 10 (Beteiligentabellen) enthalten die an Personengesellschaften/Gemeinschaften Beteiligten, die Ihren Wohnsitz in Bayern haben.

Abb. 1

Überblick über die Gliederung der Klassifikation der Wirtschaftszweige (Ausgabe 2008)

Abschnitt	Abteilung ¹⁾	Bezeichnung
A	01 - 03	Land- und Forstwirtschaft, Fischerei
B	05 - 09	Bergbau und Gewinnung von Steinen und Erden
C	10 - 33	Verarbeitendes Gewerbe
	10 - 12	Herstellung von Nahrungs- und Genussmitteln, Getränken und Tabakerzeugnissen
	13 - 15	Herstellung von Textilien, Bekleidung, Leder, Lederwaren und Schuhen
	16 - 18	Herstellung von Holzwaren, Papier, Pappe und Waren daraus, Herstellung von Druckerzeugnissen
	19	Kokerei, Mineralölverarbeitung
	20	Herstellung von chemischen Erzeugnissen
	21	Herstellung von pharmazeutischen Erzeugnissen
	22 - 23	Herstellung von Gummi- und Kunststoffwaren, sowie von Glas und Glaswaren, Keramik, Verarbeitung von Steinen und Erden
	24 - 25	Metallerzeugung und -bearbeitung, Herstellung von Metallerzeugnissen
	26	Herstellung von Datenverarbeitungsgeräten, elektronischen und optischen Erzeugnissen
	27	Herstellung von elektrischen Ausrüstungen
	28	Maschinenbau
	29 - 30	Fahrzeugbau
	31 - 33	Herstellung von Möbeln und sonstigen Waren; Reparatur und Installation von Maschinen und Ausrüstungen
D	35	Energieversorgung
E	36 - 39	Wasserversorgung; Abwasser- und Abfallentsorgung und Beseitigung von Umweltverschmutzungen
F	41 - 43	Baugewerbe
G	45 - 47	Handel; Instandhaltung und Reparatur von Kraftfahrzeugen
H	49 - 53	Verkehr und Lagerei
I	55 - 56	Gastgewerbe
J	58 - 63	Information und Kommunikation
	58 - 60	Verlagswesen, audiovisuelle Medien und Rundfunk
	61	Telekommunikation
	62 - 63	IT- und Informationsdienstleistungen
K	64 - 66	Erbringung von Finanz- und Versicherungsdienstleistungen
L	68	Grundstücks- und Wohnungswesen
M	69 - 75	Erbringung von freiberuflichen, wissenschaftlichen und technischen Dienstleistungen
	69 - 71	Erbringung von freiberuflichen und technischen Dienstleistungen
	72	Forschung und Entwicklung
	73 - 75	Sonstige freiberufliche, wissenschaftliche und technische Tätigkeiten
N	77 - 82	Erbringung von sonstigen wirtschaftlichen Dienstleistungen
O ²⁾	84	Öffentliche Verwaltung, Verteidigung; Sozialversicherung
P	85	Erziehung und Unterricht
Q	86 - 88	Gesundheits- und Sozialwesen
	86	Gesundheitswesen
	87 - 88	Heime und Sozialwesen
R	90 - 93	Kunst, Unterhaltung und Erholung
S	94 - 96	Erbringung von sonstigen Dienstleistungen
T ²⁾	97 - 98	Private Haushalte mit Hauspersonal
U ²⁾	99	Exterritoriale Organisationen und Körperschaften

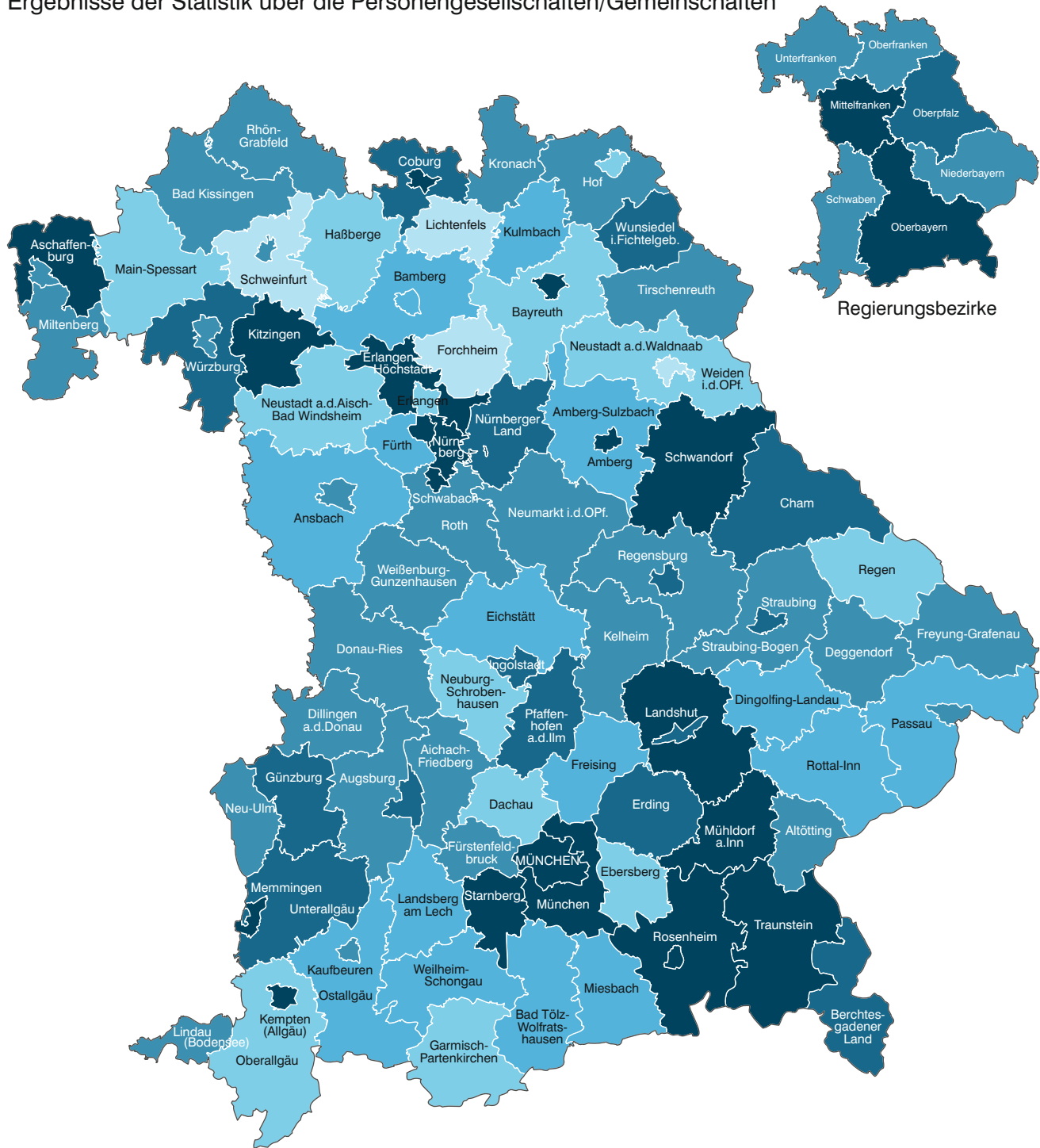
¹⁾ Die Abteilungen sind gegliedert in Gruppen (3-Steller), diese in Klassen (4-Steller) und diese in Unterklassen (5-Steller).

²⁾ In der Statistik über die Personengesellschaften/Gemeinschaften nicht vorkommend.

Abb. 2

**Summe der Einkünfte je Personengesellschaft/Gemeinschaft
in den kreisfreien Städten und Landkreisen Bayerns 2013***

Ergebnisse der Statistik über die Personengesellschaften/Gemeinschaften



Summe der Einkünfte in Euro		Häufigkeit
unter	50 000	4
50 000 bis unter	62 500	13
62 500 bis unter	75 000	16
75 000 bis unter	100 000	28
100 000 bis unter	125 000	15
125 000 oder mehr		20

* Für detaillierte Informationen siehe Tabelle 8.

Abb. 3
Personengesellschaften/Gemeinschaften und ihre Einkünfte in Bayern 2013 nach Einkommensgrößenklassen*
 in Prozent

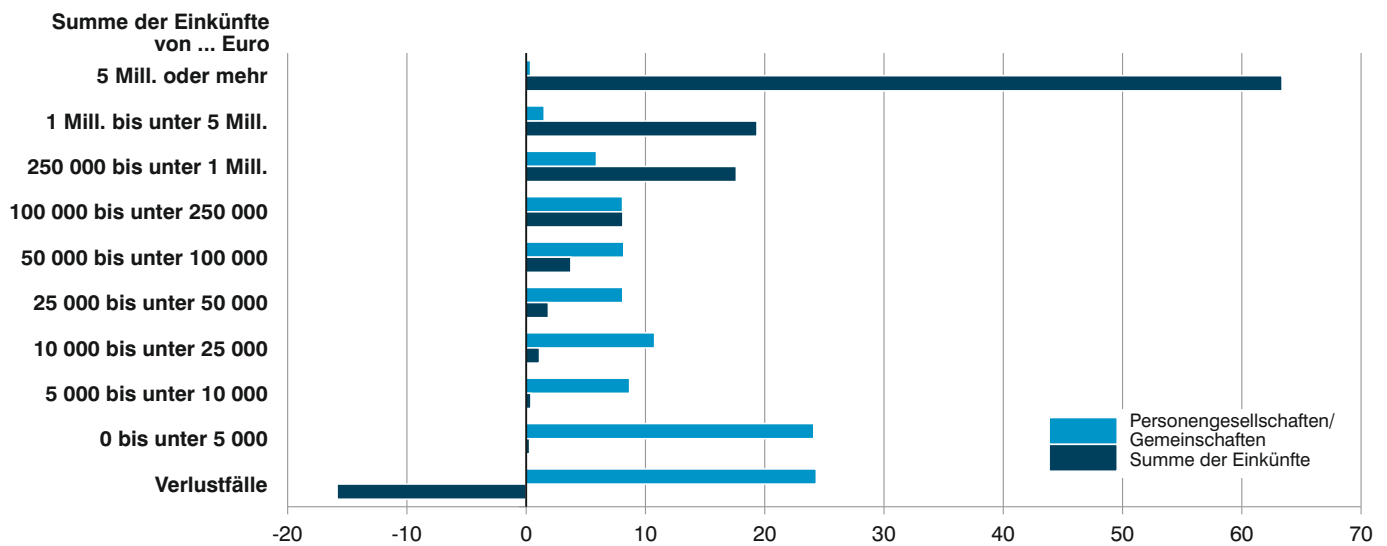


Abb. 4
Durchschnittliche Einkünfte je Personengesellschaft/Gemeinschaft (Gewinn- und Verlustfälle) in Bayern 2013 nach Einkunftsarten*
 in Tausend Euro

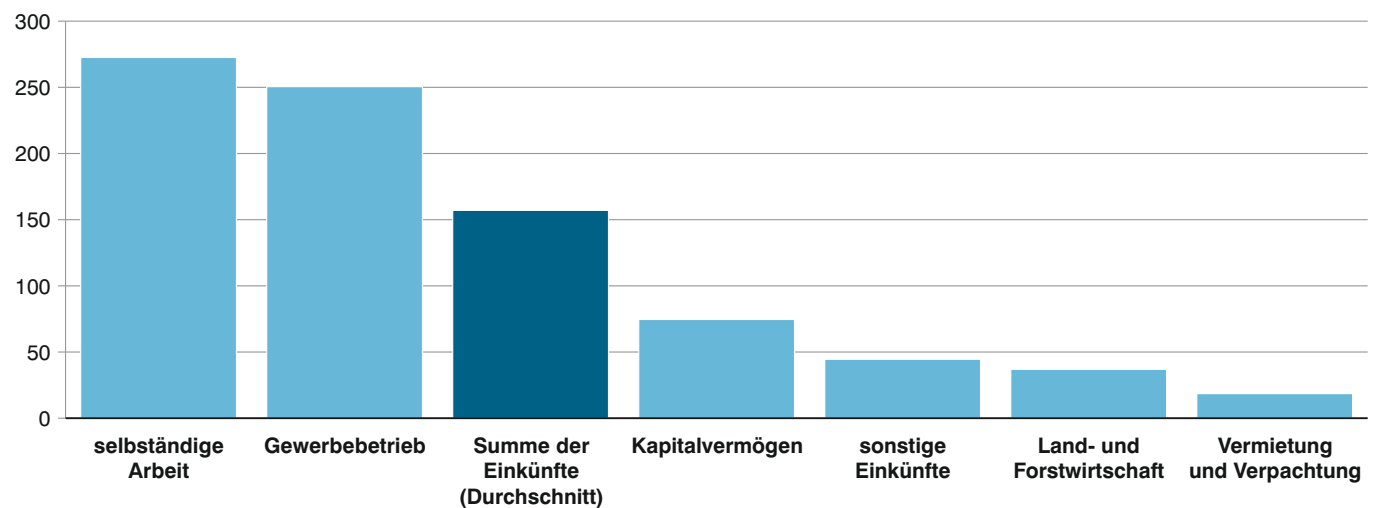
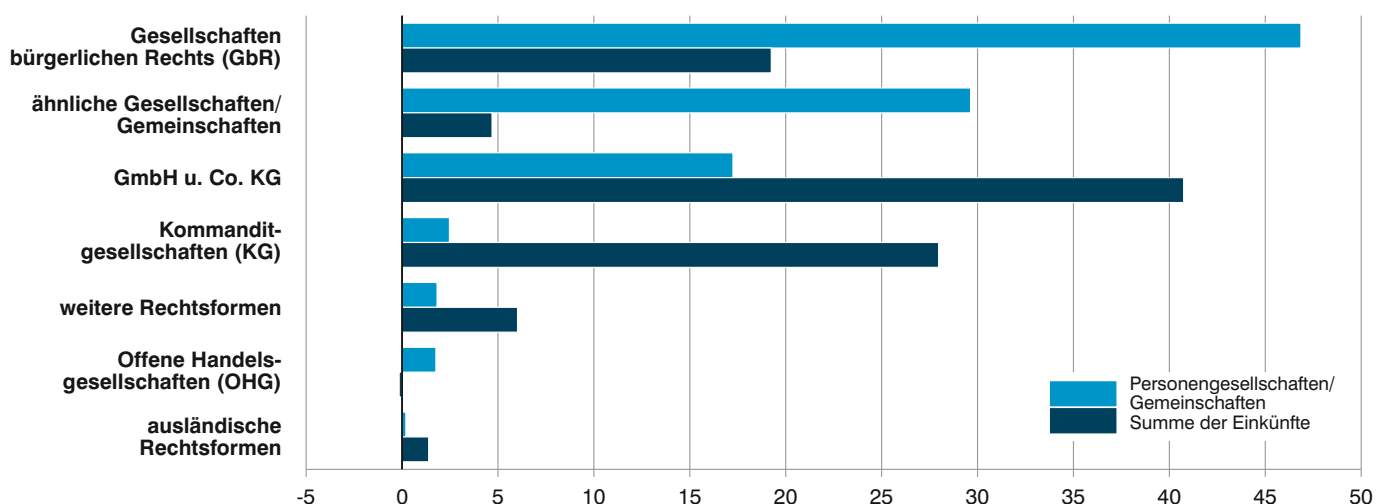


Abb. 5
Personengesellschaften/Gemeinschaften und ihre Einkünfte in Bayern 2013 nach Rechtsformen*
 in Prozent



* Für detaillierte Informationen siehe Tabelle 1 (Abb. 3 und 4), Tabelle 3 (Abb. 5).

Abb. 6
Personengesellschaften/Gemeinschaften und ihre Einkünfte in Bayern 2013 nach der Anzahl der Beteiligten*
 in Prozent

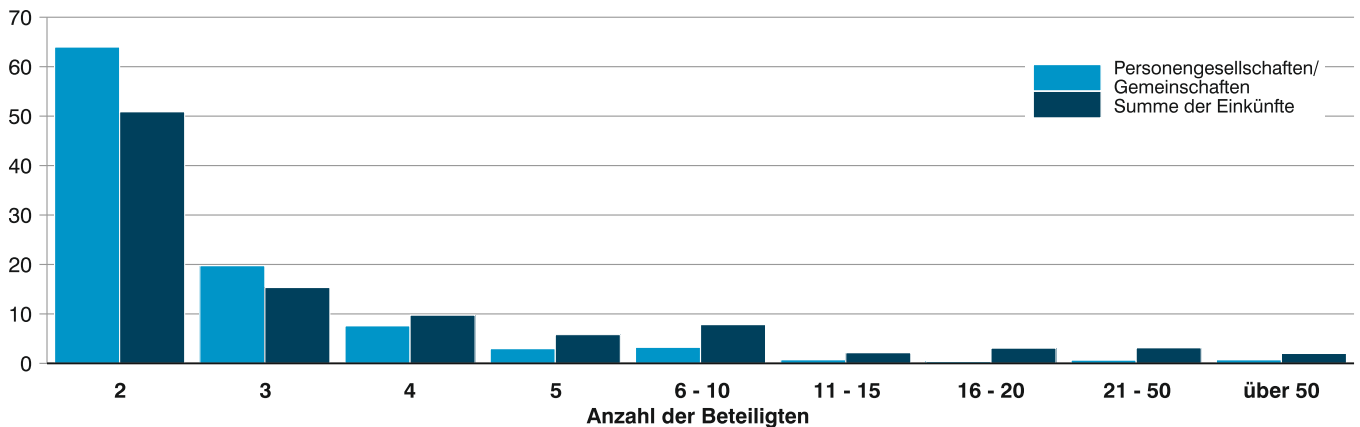


Abb. 7
Personengesellschaften/Gemeinschaften mit Einkünften aus nur einer bzw. mehreren Einkunftsarten in Bayern 2013*
 in Prozent

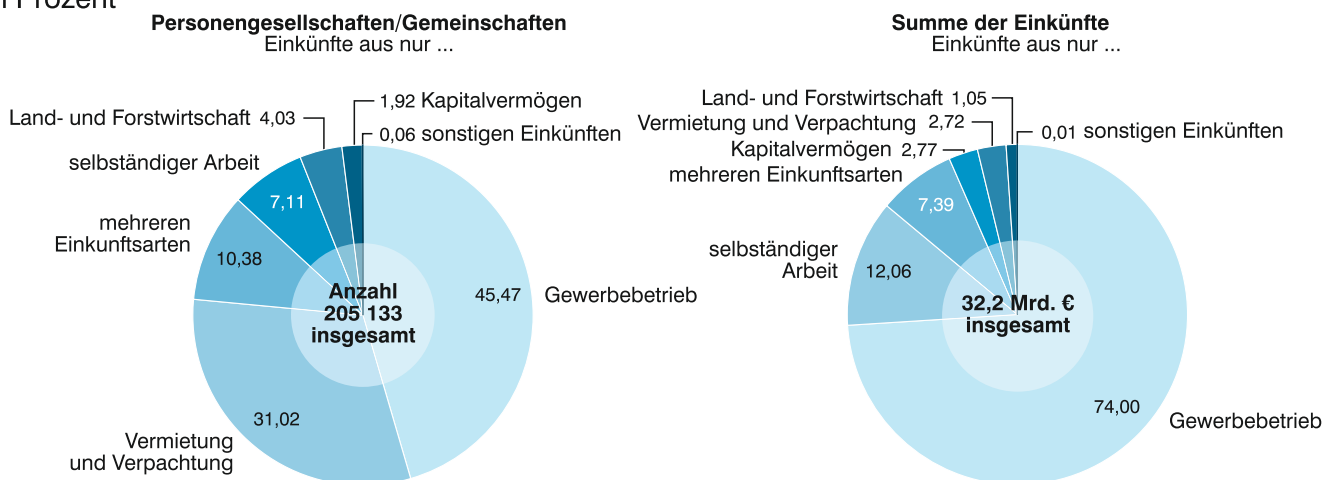
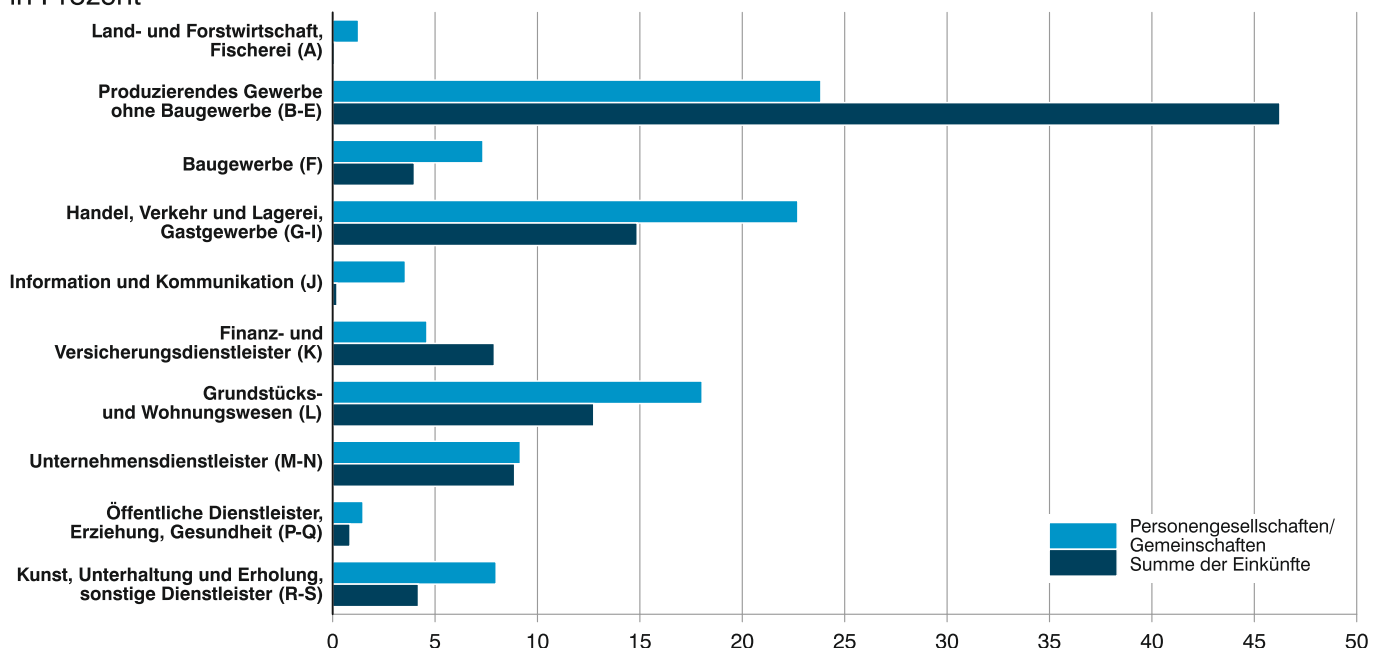


Abb. 8
Personengesellschaften/Gemeinschaften mit Einkünften aus Gewerbebetrieb und ihre Einkünfte in Bayern 2013 nach Wirtschaftsabschnitten (WZ 2008)*
 in Prozent



* Für detaillierte Informationen siehe Tabelle 2 (Abb. 6), Tabelle 5 (Abb. 7) und Tabelle 7 (Abb. 8).

Tabelle 1. Einkünfte der Personengesellschaften/Gemeinschaften in

Lfd. Nr.	Größenklasse Summe der Einkünfte von ... bis unter ... Euro			Summe der Einkünfte ¹⁾		Einkünfte aus			
						Land- und Forstwirtschaft		Gewerbebetrieb ²⁾	
				Anzahl	1 000 EUR	Anzahl	1 000 EUR	Anzahl	1 000 EUR
				1	2	3	4	5	6
1	Insgesamt			205 133	32 218 120	10 083	371 958	97 703	24 475 762
				Verlustfälle					
2	unter	-500 000		1 206	-3 935 195	2	.	1 053	-3 623 892
3	-500 000 bis unter	-250 000		973	- 345 009	2	.	743	- 260 466
4	-250 000 bis unter	-100 000		2 150	- 339 039	19	.	1 540	- 239 529
5	-100 000 bis unter	-50 000		2 307	- 163 885	40	- 2 813	1 671	- 117 657
6	-50 000 bis unter	-25 000		3 436	- 121 985	110	- 3 704	2 210	- 77 973
7	-25 000 bis unter	-10 000		6 711	- 106 415	190	- 2 626	3 607	- 57 633
8	-10 000 bis unter	0		33 114	- 96 143	1 021	- 2 216	14 250	- 40 077
9	Zusammen			49 897	-5 107 672	1 384	- 15 961	25 074	-4 417 227
				Gewinnfälle (einschl. Nullfälle)					
10	0 bis unter	2 500		32 772	31 787	1 927	1 788	11 814	9 499
11	2 500 bis unter	5 000		16 687	60 548	868	2 637	5 092	18 031
12	5 000 bis unter	10 000		17 790	127 493	933	5 552	6 499	45 588
13	10 000 bis unter	15 000		9 938	122 018	510	5 207	4 198	49 998
14	15 000 bis unter	25 000		12 151	237 707	682	11 534	6 042	115 511
15	25 000 bis unter	50 000		16 612	599 283	1 202	41 250	9 304	331 425
16	50 000 bis unter	100 000		16 781	1 206 772	1 482	103 457	10 303	731 528
17	100 000 bis unter	250 000		16 573	2 611 265	918	130 303	10 045	1 544 979
18	250 000 bis unter	1 Mill.		12 085	5 676 496	164	62 331	6 482	3 001 910
19	1 Mill. bis unter	5 Mill.		3 098	6 234 454	13	23 858	2 197	4 470 073
20	5 Mill. oder mehr			749	20 417 969	-	-	653	18 574 447
21	Zusammen			155 236	37 325 792	8 699	387 919	72 629	28 892 989

¹⁾ Fallzahlen der Einkunftsarten nicht addierbar.- ²⁾ Einschließlich Einkommen der Organgesellschaften.- ³⁾ Nur Personen

Bayern 2013 nach Einkunftsarten und Einkommensgrößenklassen

noch: Einkünfte aus								Anzahl der Beteiligten ³⁾	Lfd. Nr.
selbständiger Arbeit		Kapitalvermögen		Vermietung und Verpachtung		sonstigen Einkünften			
Anzahl	1 000 EUR	Anzahl	1 000 EUR	Anzahl	1 000 EUR	Anzahl	1 000 EUR		
7	8	9	10	11	12	13	14	15	
15 311	4 173 120	22 009	1 641 148	82 041	1 521 538	777	34 593	1 470 350	1
Verlustfälle									
43	- 43 127	67	.	155	- 285 009	10	.	124 876	2
134	- 46 385	63	.	109	- 36 692	1	.	38 052	3
278	- 45 377	120	509	342	- 51 021	16	.	53 624	4
133	- 9 717	120	1 716	510	- 34 782	17	- 633	23 664	5
172	- 6 123	225	231	997	- 34 071	20	- 346	22 112	6
274	- 4 316	537	498	2 773	- 42 246	41	- 93	45 423	7
1 075	- 2 839	2 745	754	17 216	- 51 661	85	- 106	114 250	8
2 109	- 157 883	3 877	29 343	22 102	- 535 481	190	- 10 464	422 001	9
Gewinnfälle (einschl. Nullfälle)									
808	533	4 773	1 774	16 658	18 140	81	53	143 937	10
311	1 085	2 502	2 345	10 332	36 388	46	62	57 517	11
431	3 106	2 386	4 532	10 035	68 484	60	230	70 325	12
336	4 000	1 299	4 446	4 998	58 151	37	216	35 665	13
419	8 138	1 478	7 217	5 191	94 675	54	632	71 951	14
943	34 629	1 742	13 465	5 365	176 157	94	2 358	76 507	15
1 546	113 386	1 434	20 695	3 610	235 332	65	2 373	95 572	16
3 246	545 232	1 241	44 032	2 469	339 005	71	7 714	98 350	17
4 455	2 075 460	876	121 158	1 031	406 335	49	9 300	183 588	18
664	1 125 752	306	275 316	211	329 485	23	9 969	156 414	19
43	419 682	95	1 116 824	39	294 866	7	12 150	58 523	20
13 202	4 331 003	18 132	1 611 805	59 939	2 057 019	587	45 057	1 048 349	21

gesellschaften/Gemeinschaften mit Sitz in Bayern.

Tabelle 2. Einkünfte der Personengesellschaften/Gemeinschaften

Lfd. Nr.	Anzahl der Beteiligten	Summe der Einkünfte ¹⁾		Einkünfte aus			
				Land- und Forstwirtschaft		Gewerbebetrieb ²⁾	
		Anzahl	1 000 EUR	Anzahl	1 000 EUR	Anzahl	1 000 EUR
		1	2	3	4	5	6
1	2	131 227	16 391 234	6 058	201 437	61 990	13 287 069
2	3	40 522	4 942 539	2 447	116 479	18 429	3 558 932
3	4	15 568	3 139 577	739	26 905	7 372	2 438 552
4	5	6 097	1 873 689	277	8 593	3 167	1 488 541
5	6 - 10	6 649	2 523 823	291	8 953	3 554	1 861 884
6	11 - 15	1 494	694 214	79	2 426	869	455 859
7	16 - 20	758	991 791	46	1 294	507	663 445
8	21 - 50	1 337	1 014 668	102	3 454	885	512 738
9	über 50	1 481	646 585	44	2 417	930	208 742
10	Insgesamt	205 133	32 218 120	10 083	371 958	97 703	24 475 762

¹⁾ Fallzahlen der Einkunftsarten nicht addierbar. - ²⁾ Einschließlich Einkommen der Organgesellschaften.

Tabelle 3. Einkünfte der Personengesellschaften/Gemeinschaften

Lfd. Nr.	Rechtsform	Summe der Einkünfte ¹⁾		Einkünfte aus		
				Land- und Forstwirtschaft		Gewerbe
		Anzahl	1 000 EUR	Anzahl	1 000 EUR	Anzahl
		1	2	3	4	5
1	Offene Handelsgesellschaften	3 621	- 18 955	13	4 284	3 499
2	Kommanditgesellschaften	5 066	9 011 534	184	9 643	4 121
3	GmbH u. Co. KG	35 385	13 126 982	58	8 093	33 692
4	Gesellschaften des bürgerlichen Rechts	96 119	6 200 810	7 905	314 856	49 858
5	Ähnliche Gesellschaften/Gemeinschaften ³⁾	60 792	1 511 194	1 877	32 661	2 713
6	Weitere Rechtsformen	3 740	1 939 124	45	.	3 552
7	Ausländische Rechtsformen	410	447 431	1	.	268
8	Insgesamt	205 133	32 218 120	10 083	371 958	97 703

¹⁾ Fallzahlen der Einkunftsarten nicht addierbar. - ²⁾ Einschließlich Einkommen der Organgesellschaften. - ³⁾ Z. B. Grundstücks

Tabelle 4. Einkünfte der Personengesellschaften/Gemeinschaften

Lfd. Nr.	Anzahl der Beteiligten	Rechtsformen insgesamt		davon				
				Offene Handelsgesellschaften		Kommanditgesellschaften		GmbH
		Anzahl	1 000 EUR	Anzahl	1 000 EUR	Anzahl	1 000 EUR	Anzahl
		1	2	3	4	5	6	7
1	2	131 227	16 391 234	2 870	- 354 802	2 487	7 088 945	15 464
2	3	40 522	4 942 539	535	104 987	1 244	388 492	9 684
3	4	15 568	3 139 577	130	132 798	620	290 520	4 241
4	5	6 097	1 873 689	40	25 981	266	272 975	1 909
5	6 - 10	6 649	2 523 823	32	64 717	276	438 200	1 886
6	11 - 15	1 494	694 214	3	.	47	40 859	437
7	16 - 20	758	991 791	4	3 502	14	257 875	277
8	21 - 50	1 337	1 014 668	5	.	28	172 134	508
9	über 50	1 481	646 585	2	.	84	61 534	979
10	Insgesamt	205 133	32 218 120	3 621	- 18 955	5 066	9 011 534	35 385

¹⁾ Z. B. Grundstücksgemeinschaft, Partenreederei, Arbeitsgemeinschaft, stille Gesellschaft, Erbengemeinschaft.

in Bayern 2013 nach Einkunftsarten und Anzahl der Beteiligten

noch: Einkünfte aus								Lfd. Nr.
selbständiger Arbeit		Kapitalvermögen		Vermietung und Verpachtung		sonstigen Einkünften		
Anzahl	1 000 EUR	Anzahl	1 000 EUR	Anzahl	1 000 EUR	Anzahl	1 000 EUR	
7	8	9	10	11	12	13	14	
10 791	2 028 603	11 553	216 245	52 999	647 309	423	10 571	1
2 397	744 610	4 956	241 502	17 350	279 899	154	1 117	2
920	386 754	2 244	98 609	6 538	182 516	71	6 241	3
446	221 447	926	91 252	2 136	61 813	32	2 042	4
551	367 792	1 250	195 304	1 990	85 206	46	4 685	5
96	100 587	339	112 481	338	18 173	9	4 689	6
34	51 524	163	266 463	109	8 882	5	183	7
46	150 163	249	309 856	202	33 459	10	4 997	8
30	121 640	329	109 436	379	204 281	27	69	9
15 311	4 173 120	22 009	1 641 148	82 041	1 521 538	777	34 593	10

in Bayern 2013 nach Einkunftsarten und Rechtsformen

noch: Einkünfte aus									Lfd. Nr.
betriebl ²⁾	selbständiger Arbeit		Kapitalvermögen		Vermietung und Verpachtung		sonstigen Einkünften		
1 000 EUR	Anzahl	1 000 EUR	Anzahl	1 000 EUR	Anzahl	1 000 EUR	Anzahl	1 000 EUR	
6	7	8	9	10	11	12	13	14	
- 38 832	17	8 501	56	509	104	6 584	-	-	1
8 697 100	22	5 834	349	250 501	687	47 971	30	486	2
11 776 337	59	33 547	1 532	917 166	1 491	384 727	65	7 111	3
1 708 874	14 125	3 732 410	7 283	131 020	25 201	295 299	336	18 351	4
145 100	1 029	290 575	12 589	219 084	54 398	813 184	339	10 590	5
1 936 956	41	7 769	55	1 957	108	- 9 951	1	.	6
250 228	18	94 484	145	120 911	52	- 16 275	6	.	7
24 475 762	15 311	4 173 120	22 009	1 641 148	82 041	1 521 538	777	34 593	8

gemeinschaft, Partenreederei, Arbeitsgemeinschaft, stille Gesellschaft, Erbengemeinschaft.

in Bayern 2013 nach Rechtsformen und Anzahl der Beteiligten

noch: davon									Lfd. Nr.
& Co. KG	Gesellschaften des bürgerlichen Rechts		ähnliche Gesellschaften/ Gemeinschaften ¹⁾		weitere Rechtsformen		ausländische Rechtsformen		
1 000 EUR	Anzahl	1 000 EUR	Anzahl	1 000 EUR	Anzahl	1 000 EUR	Anzahl	1 000 EUR	
8	9	10	11	12	13	14	15	16	
4 271 610	68 574	3 414 282	39 036	658 413	2 701	1 247 770	95	65 015	1
2 527 232	15 457	1 187 227	12 940	364 003	582	338 637	80	31 961	2
1 854 427	5 488	576 580	4 854	162 378	182	64 075	53	58 798	3
996 315	2 182	271 179	1 605	75 078	67	231 045	28	1 116	4
1 350 733	2 590	399 394	1 686	149 755	97	61 537	82	59 488	5
485 603	627	113 165	333	.	17	4 110	30	.	6
619 128	342	50 738	98	19 494	14	329	9	40 726	7
578 545	588	139 382	169	.	18	- 725	21	.	8
443 389	271	48 862	71	.	62	- 7 653	12	91 983	9
13 126 982	96 119	6 200 810	60 792	1 511 194	3 740	1 939 124	410	447 431	10

Tabelle 5. Einkünfte der Personengesellschaften/Gemeinschaften mit nur einer

Lfd. Nr.	Anzahl der Beteiligten	Summe der Einkünfte			Einkünfte aus							
					nur							
					Land- und Forstwirtschaft			Gewerbebetrieb ¹⁾			selbständiger	
		Anzahl	1 000 EUR	Anzahl Beteiligte	Anzahl	1 000 EUR	Anzahl Beteiligte	Anzahl	1 000 EUR	Anzahl Beteiligte	Anzahl	1 000 EUR
1	2	3	4	5	6	7	8	9	10	11		
Verlustfälle												
1	2	33 467	-2 659 573	66 934	770	- 10 252	1 540	15 465	-2 321 966	30 930	1 365	- 90 663
2	3	8 967	- 952 717	26 901	203	.	609	4 371	- 717 990	13 113	296	.
3	4	3 382	- 478 700	13 528	61	.	244	1 760	- 359 727	7 040	124	.
4	5	1 342	- 165 746	6 710	27	- 183	135	776	- 136 134	3 880	84	- 2 863
5	6 - 10	1 404	- 464 558	10 154	36	.	253	836	- 365 190	6 119	101	- 5 198
6	11 - 15	354	- 59 817	4 482	13	- 174	179	219	- 46 998	2 782	19	- 6 200
7	16 - 20	189	- 38 307	3 398	6	- 59	110	139	- 34 609	2 510	4	.
8	21 - 50	335	- 46 558	10 396	13	- 115	402	225	- 38 140	6 995	8	- 528
9	über 50	457	- 241 694	279 498	6	.	1 000	303	- 182 636	181 810	11	- 1 857
10	Zusammen	49 897	-5 107 672	422 001	1 135	- 14 495	4 472	24 094	-4 203 391	255 179	2 012	- 153 800
Gewinnfälle (einschl. Nullfälle)												
11	2	97 760	19 050 807	195 520	4 353	197 657	8 706	44 372	15 454 622	88 744	8 981	2 038 826
12	3	31 555	5 895 256	94 665	1 777	.	5 331	13 075	4 159 952	39 225	1 969	.
13	4	12 186	3 618 277	48 744	472	.	1 888	5 089	2 764 527	20 356	740	.
14	5	4 755	2 039 434	23 775	173	7 466	865	2 191	1 573 606	10 955	336	208 573
15	6 - 10	5 245	2 988 382	37 623	170	.	1 243	2 456	2 220 603	17 598	406	335 261
16	11 - 15	1 140	754 032	14 328	52	2 327	666	565	372 045	7 082	67	102 217
17	16 - 20	569	1 030 099	10 083	26	530	458	321	659 693	5 698	27	.
18	21 - 50	1 002	1 061 226	30 867	76	2 923	2 418	591	468 069	18 326	32	98 962
19	über 50	1 024	888 279	592 744	35	.	4 876	527	370 407	246 387	16	106 044
20	Zusammen	155 236	37 325 792	1 048 349	7 134	351 735	26 451	69 187	28 043 525	454 371	12 574	4 040 285
Insgesamt												
21	2	131 227	16 391 234	262 454	5 123	187 405	10 246	59 837	13 132 657	119 674	10 346	1 948 163
22	3	40 522	4 942 539	121 566	1 980	106 047	5 940	17 446	3 441 962	52 338	2 265	708 101
23	4	15 568	3 139 577	62 272	533	21 171	2 132	6 849	2 404 801	27 396	864	344 766
24	5	6 097	1 873 689	30 485	200	7 283	1 000	2 967	1 437 471	14 835	420	205 710
25	6 - 10	6 649	2 523 823	47 777	206	7 619	1 496	3 292	1 855 413	23 717	507	330 063
26	11 - 15	1 494	694 214	18 810	65	2 154	845	784	325 047	9 864	86	96 018
27	16 - 20	758	991 791	13 481	32	471	568	460	625 083	8 208	31	51 043
28	21 - 50	1 337	1 014 668	41 263	89	2 808	2 820	816	429 929	25 321	40	98 434
29	über 50	1 481	646 585	872 242	41	2 282	5 876	830	187 771	428 197	27	104 187
30	Zusammen	205 133	32 218 120	1 470 350	8 269	337 241	30 923	93 281	23 840 134	709 550	14 586	3 886 484

¹⁾ Einschließlich Einkommen der Organgesellschaften.

bzw. mehreren Einkunftsarten in Bayern 2013 nach Anzahl der Beteiligten

noch: Einkünfte aus													Lfd. Nr.
Arbeit	nur									mehreren Einkunftsarten			
	Kapitalvermögen			Vermietung und Verpachtung			sonstigen Einkünften			Anzahl	1 000 EUR	Anzahl Beteiligte	
	Anzahl Beteiligte	Anzahl	1 000 EUR	Anzahl Beteiligte	Anzahl	1 000 EUR	Anzahl Beteiligte	Anzahl	1 000 EUR				
12	13	14	15	16	17	18	19	20	21	22	23	24	
Verlustfälle													
2 730	6	.	12	13 009	- 119 695	26 018	22	.	44	2 830	- 115 627	5 660	1
888	3	.	9	3 171	- 94 104	9 513	6	- 177	18	917	- 103 578	2 751	2
496	1	.	4	1 082	- 42 427	4 328	-	-	-	354	- 62 663	1 416	3
420	1	.	5	303	- 13 008	1 515	2	.	10	149	.	745	4
718	-	-	-	250	- 10 164	1 764	2	.	16	179	- 83 641	1 284	5
229	-	-	-	50	- 1 706	622	-	-	-	53	- 4 741	670	6
68	-	-	-	22	- 925	387	1	.	17	17	.	306	7
228	-	-	-	56	- 2 031	1 749	-	-	-	33	- 5 744	1 022	8
2 861	-	-	-	86	- 39 382	71 209	-	-	-	51	.	22 618	9
8 638	11	- 1 764	30	18 029	- 323 442	117 105	33	- 1 097	105	4 583	- 409 683	36 472	10
Gewinnfälle (einschl. Nullfälle)													
17 962	1 518	.	3 036	29 395	521 479	58 790	61	.	122	9 080	756 261	18 160	11
5 907	902	.	2 706	9 920	273 349	29 760	19	260	57	3 893	454 588	11 679	12
2 960	433	.	1 732	3 687	145 739	14 748	7	116	28	1 758	289 090	7 032	13
1 680	221	.	1 105	1 164	49 917	5 820	1	.	5	669	.	3 345	14
2 904	409	.	3 087	1 037	76 192	7 267	3	.	19	764	248 305	5 505	15
841	139	33 175	1 765	159	14 173	1 979	-	-	-	158	230 094	1 995	16
481	70	.	1 243	41	5 953	722	1	.	20	83	.	1 461	17
1 013	118	166 808	3 438	72	6 492	2 185	-	-	-	113	317 972	3 487	18
3 020	125	.	103 684	135	106 501	132 713	2	.	4 209	184	228 299	97 855	19
36 768	3 935	895 301	121 796	45 610	1 199 795	253 984	94	5 462	4 460	16 702	2 789 688	150 519	20
Insgesamt													
20 692	1 524	79 307	3 048	42 404	401 783	84 808	83	1 284	166	11 910	640 634	23 820	21
6 795	905	156 091	2 715	13 091	179 245	39 273	25	83	75	4 810	351 010	14 430	22
3 456	434	38 985	1 736	4 769	103 313	19 076	7	116	28	2 112	226 426	8 448	23
2 100	222	.	1 110	1 467	36 908	7 335	3	.	15	818	135 410	4 090	24
3 622	409	.	3 087	1 287	66 028	9 031	5	.	35	943	164 664	6 789	25
1 070	139	33 175	1 765	209	12 467	2 601	-	-	-	211	225 353	2 665	26
549	70	.	1 243	63	5 029	1 109	2	.	37	100	.	1 767	27
1 241	118	166 808	3 438	128	4 461	3 934	-	-	-	146	312 228	4 509	28
5 881	125	.	103 684	221	67 119	203 922	2	.	4 209	235	.	120 473	29
45 406	3 946	893 537	121 826	63 639	876 353	371 089	127	4 366	4 565	21 285	2 380 005	186 991	30

Tabelle 6. Einkünfte der Personengesellschaften/Gemeinschaften mit nur einer

Lfd. Nr.	Rechtsformen	Summe der Einkünfte			Einkünfte aus							
					nur							
					Land- und Forstwirtschaft			Gewerbebetrieb ¹⁾			selb	
		Anzahl	1 000 EUR	Anzahl Beteiligte	Anzahl	1 000 EUR	Anzahl Beteiligte	Anzahl	1 000 EUR	Anzahl Beteiligte	Anzahl	
1	2	3	4	5	6	7	8	9	10			
1	GmbH & Co. KG	35 385	13 126 982	818 258	53	8 086	222	32 686	11 406 744	469 569	8	
2	Verlustfälle	10 220	-3 062 581	251 948	16	.	54	9 504	-2 701 247	193 073	1	
3	Gewinnfälle	25 165	16 189 563	566 310	37	.	168	23 182	14 107 991	276 496	7	
4	Gesellschaften											
	bürgerlichen Rechts	96 119	6 200 810	309 249	6 777	288 718	24 534	47 645	1 632 620	143 813	13 552	
5	Verlustfälle	21 975	- 481 088	71 996	903	- 9 999	3 669	11 520	- 207 880	35 077	1 861	
6	Gewinnfälle	74 144	6 681 898	237 253	5 874	298 717	20 865	36 125	1 840 500	108 736	11 691	
7	Ähnliche Gesellschaften/ Gemeinschaften ²⁾	60 792	1 511 194	177 686	1 204	24 076	5 575	1 768	105 542	7 415	937	
8	Verlustfälle	14 759	- 223 396	41 772	167	- 1 282	610	535	- 68 853	2 757	135	
9	Gewinnfälle	46 033	1 734 590	135 914	1 037	25 358	4 965	1 233	174 395	4 658	802	
10	Andere Rechtsformen	12 837	11 379 135	165 157	235	16 360	592	11 182	10 695 229	88 753	89	
11	Verlustfälle	2 943	-1 340 606	56 285	49	.	139	2 535	-1 225 410	24 272	15	
12	Gewinnfälle	9 894	12 719 741	108 872	186	.	453	8 647	11 920 639	64 481	74	
13	Rechtsformen insgesamt	205 133	32 218 120	1 470 350	8 269	337 241	30 923	93 281	23 840 134	709 550	14 586	
14	Verlustfälle	49 897	-5 107 672	422 001	1 135	- 14 495	4 472	24 094	-4 203 391	255 179	2 012	
15	Gewinnfälle	155 236	37 325 792	1 048 349	7 134	351 735	26 451	69 187	28 043 525	454 371	12 574	

¹⁾ Einschließlich Einkommen der Organgesellschaften. - ²⁾ Z. B. Grundstücksgemeinschaft, Partenreederei, Arbeitsgemeinschaft, stille Gesell

bzw. mehreren Einkunftsarten in Bayern 2013 nach Rechtsformen

noch: Einkünfte aus														Lfd. Nr.
nur											mehreren Einkunftsarten			
ständiger Arbeit		Kapitalvermögen			Vermietung und Verpachtung			sonstigen Einkünften						
1 000 EUR	Anzahl Beteiligte	Anzahl	1 000 EUR	Anzahl Beteiligte	Anzahl	1 000 EUR	Anzahl Beteiligte	Anzahl	1 000 EUR	Anzahl Beteiligte	Anzahl	1 000 EUR	Anzahl Beteiligte	
11	12	13	14	15	16	17	18	19	20	21	22	23	24	
6 191	80	355	445 182	79 872	890	138 658	156 707	4	44	4 214	1 389	1 122 077	107 594	1
.	3	3	.	10	344	- 90 610	41 073	1	.	3	351	- 267 855	17 732	2
.	77	352	.	79 862	546	229 267	115 634	3	.	4 211	1 038	1 389 932	89 862	3
3 514 117	40 456	1 353	57 913	11 242	18 889	178 693	59 390	76	4 150	222	7 827	524 598	29 592	4
- 140 093	7 556	6	.	16	5 997	- 80 913	18 727	21	.	67	1 667	- 41 110	6 884	5
3 654 210	32 900	1 347	.	11 226	12 892	259 607	40 663	55	.	155	6 160	565 708	22 708	6
269 068	3 584	2 039	106 780	10 855	43 230	558 188	113 244	44	719	123	11 570	446 821	36 890	7
- 13 154	900	2	.	4	11 483	- 99 534	29 559	9	.	31	2 428	- 40 497	7 911	8
282 222	2 684	2 037	.	10 851	31 747	657 722	83 685	35	.	92	9 142	487 318	28 979	9
97 109	1 286	199	283 662	19 857	630	814	41 748	3	- 548	6	499	286 509	12 915	10
.	179	-	-	-	205	- 52 385	27 746	2	.	4	137	- 60 220	3 945	11
.	1 107	199	283 662	19 857	425	53 199	14 002	1	.	2	362	346 730	8 970	12
3 886 484	45 406	3 946	893 537	121 826	63 639	876 353	371 089	127	4 366	4 565	21 285	2 380 005	186 991	13
- 153 800	8 638	11	- 1 764	30	18 029	- 323 442	117 105	33	- 1 097	105	4 583	- 409 683	36 472	14
4 040 285	36 768	3 935	895 301	121 796	45 610	1 199 795	253 984	94	5 462	4 460	16 702	2 789 688	150 519	15

schaft, Erbengemeinschaft.

Tabelle 7. Personengesellschaften/Gemeinschaften mit Einkünften

Gewerbe- kenn- zeichen	Wirtschaftszweig (WZ 2008) ¹⁾	Einkünfte aus Gewerbebetrieb ²⁾	
		Insgesamt	
		Anzahl	1 000 EUR
		1	2
A	Land- und Forstwirtschaft, Fischerei	1 237	24 311
01	Landwirtschaft, Jagd und damit verbundene Tätigkeiten.....	999	19 199
01.1	Anbau einjähriger Pflanzen.....	54	3 159
01.2	Anbau mehrjähriger Pflanzen.....	11	.
01.3	Betrieb von Baumschulen sowie Anbau von Pflanzen zu Vermehrungszwecken.....	22	.
01.4	Tierhaltung.....	179	2 739
01.5	Gemischte Landwirtschaft.....	164	1 865
01.6	Erbringung von landwirtschaftlichen Dienstleistungen.....	568	9 065
01.7	Jagd, Fallenstellerei und damit verbundene Tätigkeiten.....	1	.
02	Forstwirtschaft und Holzeinschlag.....	216	5 461
02.1	Forstwirtschaft.....	14	.
02.2	Holzeinschlag.....	49	.
02.3	Sammeln von wildwachsenden Produkten (ohne Holz).....	1	.
02.4	Erbringung von Dienstleistungen für Forstwirtschaft und Holzeinschlag.....	152	4 423
03	Fischerei und Aquakultur.....	22	- 349
03.1	Fischerei.....	8	27
03.2	Aquakultur.....	14	- 376
B	Bergbau und Gewinnung von Steinen und Erden	258	.
05	Kohlenbergbau.....	-	-
05.1	Steinkohlenbergbau.....	-	-
05.2	Braunkohlenbergbau.....	-	-
06	Gewinnung von Erdöl und Erdgas.....	-	-
06.1	Gewinnung von Erdöl.....	-	-
06.2	Gewinnung von Erdgas.....	-	-
07	Erzbergbau.....	-	-
07.1	Eisenerzbergbau.....	-	-
07.2	NE-Metallerzbergbau.....	-	-
08	Gewinnung von Steinen und Erden, sonstiger Bergbau.....	256	.
08.1	Gewinnung von Natursteinen, Kies, Sand, Ton und Kaolin.....	247	98 637
08.9	Sonstiger Bergbau; Gewinnung von Steinen und Erden a.n.g.....	9	.
09	Erbringung von Dienstleistungen für den Bergbau und für die Gewinnung von Steinen und Erden.....	2	.
09.1	Erbringung von Dienstleistungen für die Gewinnung von Erdöl und Erdgas.....	-	-
09.9	Erbringung von Dienstleistungen für den sonstigen Bergbau und die Gewinnung von Steinen und Erden.....	2	.
C	Verarbeitendes Gewerbe	7 261	11 006 789
10	Herstellung von Nahrungs- und Futtermitteln.....	937	465 984
10.1	Schlachten und Fleischverarbeitung.....	330	78 445
10.2	Fischverarbeitung.....	6	440
10.3	Obst- und Gemüseverarbeitung.....	59	30 018
10.4	Herstellung von pflanzlichen und tierischen Ölen und Fetten.....	26	273

¹⁾ Klassifikation der Wirtschaftszweige, Ausgabe 2008 (WZ 2008), Tiefengliederung für die Steuerstatistiken. - ²⁾ Einschließlich

aus Gewerbebetrieb in Bayern 2013 nach Wirtschaftszweigen

noch: Einkünfte aus Gewerbebetrieb ²⁾				Summe der Einkünfte neben Einkünften aus Gewerbebetrieb		Anzahl der Beteiligten	Gewerkekennzeichen
Negative Einkünfte		Positive Einkünfte					
Anzahl	1 000 EUR	Anzahl	1 000 EUR	Anzahl	1 000 EUR	9	
3	4	5	6	7	8		
428	- 9 995	809	34 306	161	4 945	5 393	A
339	- 7 131	660	26 330	147	4 190	4 657	01
12	- 426	42	3 585	26	1 325	146	01.1
5	.	6	.	2	.	31	01.2
2	.	20	2 951	1	.	54	01.3
52	- 2 064	127	4 802	9	371	460	01.4
46	- 909	118	2 775	105	2 324	855	01.5
222	- 2 977	346	12 042	4	.	3 109	01.6
-	-	1	.	-	-	2	01.7
81	- 2 341	135	7 802	11	.	686	02
5	- 47	9	.	3	.	33	02.1
21	- 926	28	.	7	651	154	02.2
-	-	1	.	-	-	2	02.3
55	- 1 368	97	5 790	1	.	497	02.4
8	- 523	14	174	3	.	50	03
3	.	5	.	1	.	18	03.1
5	.	9	.	2	.	32	03.2
53	.	205	113 610	5	10	873	B
-	-	-	-	-	-	-	05
-	-	-	-	-	-	-	05.1
-	-	-	-	-	-	-	05.2
-	-	-	-	-	-	-	06
-	-	-	-	-	-	-	06.1
-	-	-	-	-	-	-	06.2
-	-	-	-	-	-	-	07
-	-	-	-	-	-	-	07.1
-	-	-	-	-	-	-	07.2
52	.	204	.	5	10	868	08
51	- 4 015	196	102 652	5	10	808	08.1
1	.	8	.	-	-	60	08.9
1	.	1	.	-	-	5	09
-	-	-	-	-	-	-	09.1
1	.	1	.	-	-	5	09.9
1 515	- 767 707	5 746	11 774 496	174	8 559	22 274	C
168	- 21 696	769	487 680	43	171	2 780	10
53	- 6 280	277	84 726	16	70	928	10.1
-	-	6	440	-	-	13	10.2
10	.	49	.	-	-	169	10.3
14	.	12	.	1	.	313	10.4

Einkommen der Organgesellschaften.

Noch: Tabelle 7. Personengesellschaften/Gemeinschaften mit Einkünften

Gewerbe- kenn- zeichen	Wirtschaftszweig (WZ 2008) ¹⁾	Einkünfte aus Gewerbebetrieb ²⁾	
		Insgesamt	
		Anzahl	1 000 EUR
		1	2
10.5	Milchverarbeitung	45	207 464
10.6	Mahl- und Schäl­mü­hlen, Her­stellung von Stärke und Stärkeerzeugnissen.....	44	9 614
10.7	Herstellung von Back- und Teigwaren.....	302	68 403
10.8	Herstellung von sonstigen Nahrungsmitteln.....	97	53 066
10.9	Herstellung von Futtermitteln.....	28	18 260
11	Getränkeherstellung.....	334	196 280
12	Tabakverarbeitung.....	3	.
13	Herstellung von Textilien.....	210	67 463
13.1	Spinnstoffaufbereitung und Spinnerei.....	15	12 401
13.2	Weberei.....	28	5 022
13.3	Veredlung von Textilien und Bekleidung.....	66	5 649
13.9	Herstellung von sonstigen Textilwaren.....	101	44 390
14	Herstellung von Bekleidung.....	186	77 290
14.1	Herstellung von Bekleidung (ohne Pelzbekleidung).....	172	.
14.2	Herstellung von Pelzwaren.....	3	.
14.3	Herstellung von Bekleidung aus gewirktem und gestricktem Stoff.....	11	.
15	Herstellung von Leder, Lederwaren und Schuhen.....	45	42 993
15.1	Herstellung von Leder und Lederwaren (ohne Herstellung von Lederbekleidung).....	24	5 356
15.2	Herstellung von Schuhen.....	21	37 638
16	Herstellung von Holz-, Flecht-, Korb- und Korkwaren (ohne Möbel).....	537	94 006
16.1	Säge-, Hobel- und Holzimprägnierwerke.....	261	33 105
16.2	Herstellung von sonstigen Holz-, Korb-, Flecht- und Korbwaren (ohne Möbel).....	276	60 902
17	Herstellung von Papier, Pappe und Waren daraus.....	105	111 796
17.1	Herstellung von Holz- und Zellstoff, Papier, Karton und Pappe.....	33	34 906
17.2	Herstellung von Waren aus Papier, Karton und Pappe.....	72	76 890
18	Herstellung von Druckerzeugnissen; Vervielfältigung von bespielten Ton-, Bild- und Datenträgern.....	443	71 947
18.1	Herstellung von Druckerzeugnissen.....	396	69 841
18.2	Vervielfältigung von bespielten Ton-, Bild- und Datenträgern.....	47	2 106
19	Kokerei und Mineralölverarbeitung.....	3	.
19.1	Kokerei.....	-	-
19.2	Mineralölverarbeitung.....	3	.
20	Herstellung von chemischen Erzeugnissen.....	145	185 654
20.1	Herstellung von chem. Grundstoffen, Düngemitteln u. Stickst.verb., Kunstst. u. synth. Kautschuk in Primärformen.....	55	60 797
20.2	Herstellung von Schädlingsbekämpfungsmitteln, Pflanzenschutz- und Desinfektionsmitteln.....	2	.
20.3	Herstellung von Anstrichmitteln, Druckfarben und Kittens.....	19	.

¹⁾ Klassifikation der Wirtschaftszweige, Ausgabe 2008 (WZ 2008), Tiefengliederung für die Steuerstatistiken. - ²⁾ Einschließlich

aus Gewerbebetrieb in Bayern 2013 nach Wirtschaftszweigen

noch: Einkünfte aus Gewerbebetrieb ²⁾				Summe der Einkünfte neben Einkünften aus Gewerbebetrieb		Anzahl der Beteiligten	Gewerbe- kenn- zeichen
Negative Einkünfte		Positive Einkünfte					
Anzahl	1 000 EUR	Anzahl	1 000 EUR	Anzahl	1 000 EUR	9	
3	4	5	6	7	8		
12	- 1 423	33	208 887	1	.	149	10.5
6	- 375	38	9 990	2	.	123	10.6
42	- 7 830	260	76 234	19	99	718	10.7
23	- 3 239	74	56 304	4	.	297	10.8
8	- 469	20	18 730	-	-	70	10.9
83	- 10 452	251	206 732	9	16	1 137	11
-	-	3	.	1	.	15	12
69	.	141	.	4	.	601	13
5	- 3 785	10	16 187	-	-	40	13.1
8	.	20	.	1	.	107	13.2
25	- 196	41	5 845	2	.	180	13.3
31	- 1 919	70	46 309	1	.	274	13.9
67	- 22 821	119	100 111	6	.	502	14
62	- 22 770	110	.	6	.	470	14.1
1	.	2	.	-	-	8	14.2
4	.	7	.	-	-	24	14.3
7	- 207	38	43 201	1	.	113	15
3	.	21	.	-	-	62	15.1
4	.	17	.	1	.	51	15.2
109	- 9 830	428	103 836	27	591	1 352	16
61	- 1 625	200	34 730	19	578	672	16.1
48	- 8 205	228	69 107	8	13	680	16.2
27	- 7 225	78	119 021	3	.	353	17
9	- 3 080	24	37 987	2	.	98	17.1
18	- 4 145	54	81 034	1	.	255	17.2
105	- 29 176	338	101 123	6	.	2 867	18
87	.	309	.	5	.	1 048	18.1
18	.	29	.	1	.	1 819	18.2
1	.	2	.	-	-	7	19
-	-	-	-	-	-	-	19.1
1	.	2	.	-	-	7	19.2
37	- 23 172	108	208 827	4	.	377	20
18	- 16 065	37	76 863	2	.	142	20.1
1	.	1	.	-	-	4	20.2
6	.	13	4 608	-	-	55	20.3

Einkommen der Organgesellschaften.

Noch: Tabelle 7. Personengesellschaften/Gemeinschaften mit Einkünften

Gewerbe- kenn- zeichen	Wirtschaftszweig (WZ 2008) ¹⁾	Einkünfte aus Gewerbebetrieb ²⁾	
		Insgesamt	
		Anzahl	1 000 EUR
		1	2
20.4	Herstellung von Seifen, Wasch-, Reinigungs- und Körperpflegemitteln sowie von Duftstoffen	33	26 093
20.5	Herstellung von sonstigen chemischen Erzeugnissen	32	74 500
20.6	Herstellung von Chemiefasern	4	20 055
21	Herstellung von pharmazeutischen Erzeugnissen	45	.
21.1	Herstellung von pharmazeutischen Grundstoffen	3	.
21.2	Herstellung von pharmazeutischen Spezialitäten und sonstigen pharmazeutischen Erzeugnissen	42	.
22	Herstellung von Gummi- und Kunststoffwaren	304	303 422
22.1	Herstellung von Gummiwaren	27	69 226
22.2	Herstellung von Kunststoffwaren	277	234 195
23	Herstellung von Glas und Glaswaren, Keramik, Verarbeitung von Steinen und Erden	563	383 634
23.1	Herstellung von Glas und Glaswaren	57	27 544
23.2	Herstellung von feuerfesten keramischen Werkstoffen und Waren	8	- 787
23.3	Herstellung von keramischen Baumaterialien	45	23 198
23.4	Herstellung von sonstigen Porzellan- und keramischen Erzeugnissen	41	15 415
23.5	Herstellung von Zement, Kalk und gebranntem Gips	11	17 481
23.6	Herstellung von Erzeugnissen aus Beton, Zement und Gips	226	263 573
23.7	Be- und Verarbeitung von Naturwerksteinen und Natursteinen a.n.g.	139	13 831
23.9	Herstellung von Schleifkörpern, Schleifmitteln auf Unterlage und sonstigen Erzeugnissen aus nichtmetallischen Mineralien a.n.g.	36	23 379
24	Metallerzeugung und -bearbeitung	111	97 775
24.1	Erzeugung von Roheisen, Stahl und Ferrolegierungen	25	36 676
24.2	Herstellung von Stahlrohren, Rohrform-, Rohrverschluss- und Rohrverbindungsstücken aus Stahl	5	2 899
24.3	Sonstige erste Bearbeitung von Eisen und Stahl	7	1 362
24.4	Erzeugung und erste Bearbeitung von NE-Metallen	44	49 309
24.5	Gießereien	30	7 529
25	Herstellung von Metallerzeugnissen	979	490 356
25.1	Stahl- und Leichtmetallbau	236	53 298
25.2	Herstellung von Metalltanks und -behältern; Herstellung von Heizkörpern und -kesseln für Zentralheizungen	17	.
25.3	Herstellung von Dampfkesseln (ohne Zentralheizungskessel)	-	-
25.4	Herstellung von Waffen und Munition	9	.
25.5	Herstellung von Schmiede-, Press-, Zieh- und Stanzteilen, gewalzten Ringen und pulvermetallurgischen Erzeugnissen	61	53 845
25.6	Oberflächenveredlung und Wärmebehandlung; Mechanik a.n.g.	341	51 964
25.7	Herstellung von Schneidwaren, Werkzeugen, Schlössern und Beschlägen aus unedlen Metallen	126	105 742
25.9	Herstellung von sonstigen Metallwaren	189	155 761

¹⁾ Klassifikation der Wirtschaftszweige, Ausgabe 2008 (WZ 2008), Tiefengliederung für die Steuerstatistiken. - ²⁾ Einschließlich

aus Gewerbebetrieb in Bayern 2013 nach Wirtschaftszweigen

noch: Einkünfte aus Gewerbebetrieb ²⁾				Summe der Einkünfte neben Einkünften aus Gewerbebetrieb		Anzahl der Beteiligten	Gewerkekennzeichen
Negative Einkünfte		Positive Einkünfte					
Anzahl	1 000 EUR	Anzahl	1 000 EUR	Anzahl	1 000 EUR	9	
3	4	5	6	7	8		
10	.	23	.	2	.	80	20.4
2	.	30	.	-	-	85	20.5
-	-	4	20 055	-	-	11	20.6
13	.	32	81 106	4	.	123	21
2	.	1	.	-	-	6	21.1
11	.	31	.	4	.	117	21.2
43	- 38 556	261	341 978	3	.	920	22
1	.	26	.	-	-	88	22.1
42	.	235	.	3	.	832	22.2
78	- 32 770	485	416 404	10	55	1 785	23
13	- 4 598	44	32 142	1	.	154	23.1
3	.	5	.	-	-	22	23.2
9	- 2 620	36	25 818	-	-	129	23.3
10	- 971	31	16 386	1	.	137	23.4
-	-	11	17 481	1	.	45	23.5
28	- 11 865	198	275 438	5	4	840	23.6
11	- 4 686	128	18 516	2	.	343	23.7
4	.	32	.	-	-	115	23.9
21	- 12 231	90	110 006	1	.	282	24
3	.	22	.	-	-	63	24.1
1	.	4	.	-	-	14	24.2
-	-	7	1 362	-	-	20	24.3
8	- 1 425	36	50 734	1	.	110	24.4
9	.	21	.	-	-	75	24.5
159	- 44 819	820	535 175	19	91	2 604	25
46	- 29 657	190	82 955	3	.	645	25.1
2	.	15	.	-	-	51	25.2
-	-	-	-	-	-	-	25.3
2	.	7	.	-	-	25	25.4
7	.	54	.	3	23	180	25.5
55	- 4 920	286	56 884	6	43	831	25.6
18	- 3 352	108	109 093	3	.	348	25.7
29	- 4 387	160	160 148	4	- 1	524	25.9

Einkommen der Organgesellschaften.

Noch: Tabelle 7. Personengesellschaften/Gemeinschaften mit Einkünften

Gewerbe- kenn- zeichen	Wirtschaftszweig (WZ 2008) ¹⁾	Einkünfte aus Gewerbebetrieb ²⁾	
		Insgesamt	
		Anzahl	1 000 EUR
		1	2
26	Herstellung von DV-Geräten, elektronischen und optischen Erzeugnissen	320	384 215
26.1	Herstellung von elektronischen Bauelementen und Leiterplatten	86	- 1 436
26.2	Herstellung von DV-Geräten und peripheren Geräten	45	15 833
26.3	Herstellung von Geräten und Einrichtungen der Telekommunikationstechnik	27	- 113 641
26.4	Herstellung von Geräten der Unterhaltungselektronik	17	- 5 611
26.5	Herstellung von elektrischen Mess-, Kontroll-, Navigations- u.ä. Instrumenten und Vorrichtungen; Herstellung von Uhren	94	474 373
26.6	Herstellung von Bestrahlungs- und Elektrotherapiegeräten und elektromedizinischen Geräten	18	7 996
26.7	Herstellung von optischen und fotografischen Instrumenten und Geräten	19	6 693
26.8	Herstellung von magnetischen und optischen Datenträgern	14	9
27	Herstellung von elektrischen Ausrüstungen	193	100 521
27.1	Herstellung von Elektromotoren, Generatoren, Transformatoren, Elektrizitätsverteilungs- und -schalteinrichtungen	55	14 911
27.2	Herstellung von Batterien und Akkumulatoren	3	.
27.3	Herstellung von Kabeln und elektrischem Installationsmaterial	18	.
27.4	Herstellung von elektrischen Lampen und Leuchten	31	6 398
27.5	Herstellung von Haushaltsgeräten	9	2 244
27.9	Herstellung von sonstigen elektrischen Ausrüstungen und Geräten a.n.g.	77	78 041
28	Maschinenbau	565	7 283 690
28.1	Herstellung von nicht wirtschaftszweigspezifischen Maschinen	59	.
28.2	Herstellung von sonstigen nicht wirtschaftszweigspezifischen Maschinen	207	148 898
28.3	Herstellung von land- und forstwirtschaftlichen Maschinen	24	9 324
28.4	Herstellung von Werkzeugmaschinen	57	75 667
28.9	Herstellung von Maschinen für sonstige bestimmte Wirtschaftszweige	218	.
29	Herstellung von Kraftwagen und Kraftwagenteilen	118	196 338
29.1	Herstellung von Kraftwagen und Kraftwagenmotoren	17	9 640
29.2	Herstellung von Karosserien, Aufbauten und Anhängern	36	17 664
29.3	Herstellung von Teilen und Zubehör für Kraftwagen	65	169 034
30	Sonstiger Fahrzeugbau	45	62 525
30.1	Schiff- und Bootsbau	11	- 1 657
30.2	Schienenfahrzeugbau	5	379
30.3	Luft- und Raumfahrzeugbau	8	20 795
30.4	Herstellung von militärischen Kampffahrzeugen	-	-
30.9	Herstellung von Fahrzeugen a.n.g.	21	43 009
31	Herstellung von Möbeln	294	128 824
32	Herstellung von sonstigen Waren	619	197 015
32.1	Herstellung von Münzen, Schmuck und ähnlichen Erzeugnissen	79	25 938
32.2	Herstellung von Musikinstrumenten	27	3 728
32.3	Herstellung von Sportgeräten	31	- 1 032

¹⁾ Klassifikation der Wirtschaftszweige, Ausgabe 2008 (WZ 2008), Tiefengliederung für die Steuerstatistiken. - ²⁾ Einschließlich

aus Gewerbebetrieb in Bayern 2013 nach Wirtschaftszweigen

noch: Einkünfte aus Gewerbebetrieb ²⁾				Summe der Einkünfte neben Einkünften aus Gewerbebetrieb		Anzahl der Beteiligten	Gewerbekennzeichen
Negative Einkünfte		Positive Einkünfte		Anzahl	1 000 EUR		
Anzahl	1 000 EUR	Anzahl	1 000 EUR			Anzahl	1 000 EUR
3	4	5	6	7	8		
93	- 181 886	227	566 101	3	.	933	26
28	- 32 641	58	31 204	-	-	257	26.1
9	.	36	.	1	.	108	26.2
9	- 123 958	18	10 317	-	-	71	26.3
9	.	8	.	-	-	48	26.4
20	- 3 169	74	477 542	1	.	299	26.5
4	- 909	14	8 904	-	-	57	26.6
8	.	11	.	1	.	45	26.7
6	- 249	8	257	-	-	48	26.8
55	- 22 559	138	123 080	1	.	559	27
15	- 10 105	40	25 016	1	.	163	27.1
1	.	2	.	-	-	13	27.2
6	.	12	2 732	-	-	39	27.3
12	- 2 638	19	9 036	-	-	84	27.4
2	.	7	.	-	-	22	27.5
19	- 4 788	58	82 829	-	-	238	27.9
106	- 169 879	459	7 453 569	6	20	1 672	28
13	- 25 511	46	.	-	-	173	28.1
39	- 76 014	168	224 912	4	.	622	28.2
5	- 32	19	9 355	-	-	71	28.3
13	- 49 265	44	124 932	1	.	173	28.4
36	- 19 057	182	.	1	.	633	28.9
30	- 27 477	88	223 814	1	.	390	29
5	- 313	12	9 953	-	-	50	29.1
10	- 1 570	26	19 234	-	-	98	29.2
15	- 25 593	50	194 627	1	.	242	29.3
13	- 3 009	32	65 533	2	.	198	30
2	.	9	.	2	.	28	30.1
1	.	4	.	-	-	14	30.2
3	.	5	.	-	-	20	30.3
-	-	-	-	-	-	-	30.4
7	- 53	14	43 061	-	-	136	30.9
66	- 8 787	228	137 611	2	.	742	31
137	- 18 610	482	215 625	16	.	1 566	32
20	- 408	59	26 346	1	.	183	32.1
2	.	25	.	-	-	73	32.2
20	.	11	.	3	0	86	32.3

Einkommen der Organgesellschaften.

Noch: Tabelle 7. Personengesellschaften/Gemeinschaften mit Einkünften

Gewerbe- kenn- zeichen	Wirtschaftszweig (WZ 2008) ¹⁾	Einkünfte aus Gewerbebetrieb ²⁾	
		Insgesamt	
		Anzahl	1 000 EUR
		1	2
32.4	Herstellung von Spielwaren	62	67 645
32.5	Herstellung von medizinischen und zahnmedizinischen Apparaten und Materialien	258	54 009
32.9	Herstellung von Erzeugnissen a.n.g.	162	46 727
33	Reparatur und Installation von Maschinen und Ausrüstungen	157	18 179
33.1	Reparatur von Metallerzeugnissen, Maschinen und Ausrüstungen	79	6 551
33.2	Installation von Maschinen und Ausrüstungen a.n.g.	78	11 628
D	Energieversorgung	15 495	148 008
35.1	Elektrizitätsversorgung	14 601	111 791
35.2	Gasversorgung	482	40 365
35.3	Wärme- und Kälteversorgung	412	- 4 148
E	Wasserversorgung; Abwasser- und Abfallentsorgung, Beseitigung von Umweltverschmutzungen	278	55 848
36	Wasserversorgung	26	- 26
37	Abwasserentsorgung	22	7 966
38	Sammlung, Behandlung und Beseitigung von Abfällen; Rückgewinnung	217	47 552
38.1	Sammlung von Abfällen	56	15 004
38.2	Abfallbehandlung und -beseitigung	73	12 463
38.3	Rückgewinnung	88	20 085
39	Beseitigung von Umweltverschmutzungen und sonstige Entsorgung	13	356
F	Baugewerbe	7 173	977 108
41	Hochbau	1 559	329 920
41.1	Erschließung von Grundstücken; Bauträger	707	63 522
41.2	Bau von Gebäuden	852	266 398
42	Tiefbau	185	71 454
42.1	Bau von Straßen und Bahnverkehrsstrecken	89	51 220
42.2	Leitungstiefbau und Kläranlagenbau	47	14 364
42.9	Sonstiger Tiefbau	49	5 870
43	Vorbereitende Baustellenarbeiten, Bauinstallation und sonstiges Ausbaugewerbe	5 429	575 734
43.1	Abbrucharbeiten und vorbereitende Baustellenarbeiten	211	25 710
43.2	Bauinstallation	2 243	243 980
43.3	Sonstiger Ausbau	1 911	160 566
43.9	Sonstige spezialisierte Bautätigkeiten	1 064	145 478
G	Handel; Instandhaltung und Reparatur von Kraftfahrzeugen	14 871	2 836 746
45	Handel mit Kraftfahrzeugen; Instandhaltung und Reparatur von Kraftfahrzeugen	2 371	197 279
45.1	Handel mit Kraftwagen	1 009	190 161
45.2	Instandhaltung und Reparatur von Kraftwagen	817	68 248
45.3	Handel mit Kraftwagenteilen und -zubehör	415	- 67 737

¹⁾ Klassifikation der Wirtschaftszweige, Ausgabe 2008 (WZ 2008), Tiefengliederung für die Steuerstatistiken. - ²⁾ Einschließlich

aus Gewerbebetrieb in Bayern 2013 nach Wirtschaftszweigen

noch: Einkünfte aus Gewerbebetrieb ²⁾				Summe der Einkünfte neben Einkünften aus Gewerbebetrieb		Anzahl der Beteiligten	Gewerbe- kenn- zeichen
Negative Einkünfte		Positive Einkünfte					
Anzahl	1 000 EUR	Anzahl	1 000 EUR	Anzahl	1 000 EUR	9	
3	4	5	6	7	8		
13	- 3 572	49	71 217	1	.	152	32.4
41	- 1 607	217	55 616	8	.	652	32.5
41	- 6 449	121	53 176	3	.	420	32.9
28	- 437	129	18 616	2	.	396	33
12	- 52	67	6 603	1	.	189	33.1
16	- 385	62	12 013	1	.	207	33.2
4 156	- 324 598	11 339	472 606	751	4 187	85 180	D
3 835	- 301 148	10 766	412 939	737	4 028	79 499	35.1
100	- 8 336	382	48 701	1	.	1 943	35.2
221	- 15 114	191	10 965	13	.	3 738	35.3
63	- 6 112	215	61 960	6	10	1 473	E
10	.	16	.	1	.	119	36
3	- 4	19	7 969	2	.	82	37
46	- 4 231	171	51 784	3	.	1 240	38
7	- 242	49	15 246	1	.	657	38.1
13	- 1 964	60	14 427	1	.	237	38.2
26	- 2 026	62	22 111	1	.	346	38.3
4	.	9	.	-	-	32	39
1 033	- 114 036	6 140	1 091 144	96	1 332	20 595	F
515	- 85 163	1 044	415 083	32	1 039	4 475	41
342	- 46 364	365	109 885	15	788	2 066	41.1
173	- 38 800	679	305 198	17	251	2 409	41.2
19	- 2 993	166	74 447	-	-	483	42
8	- 541	81	51 760	-	-	234	42.1
5	- 2 400	42	16 764	-	-	127	42.2
6	- 53	43	5 923	-	-	122	42.9
499	- 25 880	4 930	601 614	64	294	15 637	43
23	- 1 119	188	26 829	3	.	641	43.1
189	.	2 054	.	29	94	6 855	43.2
168	- 5 494	1 743	166 060	18	186	5 006	43.3
119	.	945	.	14	.	3 135	43.9
3 710	- 405 059	11 161	3 241 805	227	5 921	41 410	G
473	- 145 434	1 898	342 713	27	148	5 731	45
216	- 15 281	793	205 441	10	56	2 601	45.1
131	.	686	.	11	82	1 875	45.2
93	.	322	.	4	.	971	45.3

Einkommen der Organgesellschaften.

Noch: Tabelle 7. Personengesellschaften/Gemeinschaften mit Einkünften

Gewerbe- kenn- zeichen	Wirtschaftszweig (WZ 2008) ¹⁾	Einkünfte aus Gewerbebetrieb ²⁾	
		Insgesamt	
		Anzahl	1 000 EUR
		1	2
45.4	Handel mit Krafträdern, Kraftradteilen und -zubehör; Instandhaltung und Reparatur von Krafträdern	130	6 607
46	Großhandel (ohne Handel mit Kraftfahrzeugen)	3 534	1 761 173
46.1	Handelsvermittlung	727	64 302
46.2	Großhandel mit landwirtschaftlichen Grundstoffen und lebenden Tieren	237	.
46.3	Großhandel mit Nahrungs- und Genussmitteln, Getränken und Tabakwaren	427	210 517
46.4	Großhandel mit Gebrauchs- und Verbrauchsgütern	676	906 284
46.5	Großhandel mit Geräten der Informations- und Kommunikationstechnik	96	.
46.6	Großhandel mit sonstigen Maschinen, Ausrüstungen und Zubehör	458	100 155
46.7	Sonstiger Großhandel	713	365 760
46.9	Großhandel ohne ausgeprägten Schwerpunkt	200	31 362
47	Einzelhandel (ohne Handel mit Kraftfahrzeugen)	8 966	878 295
47.1	Einzelhandel mit Waren verschiedener Art (in Verkaufsräumen)	1 217	301 737
47.2	Einzelhandel mit Nahrungs- und Genussmitteln, Getränken und Tabakwaren (in Verkaufsräumen)	896	55 824
47.3	Einzelhandel mit Motorenkraftstoffen (Tankstellen)	135	28 863
47.4	Einzelhandel mit Geräten der Informations- und Kommunikationstechnik (in Verkaufsräumen)	457	28 048
47.5	Einzelhandel mit sonstigen Haushaltsgeschäften, Textilien, Heimwerker- und Einrichtungsbedarf (in Verkaufsräumen)	1 432	165 455
47.6	Einzelhandel mit Verlagsprodukten, Sportausrüstungen und Spielwaren (in Verkaufsräumen)	699	- 1 516
47.7	Einzelhandel mit sonstigen Gütern (in Verkaufsräumen)	2 757	269 628
47.8	Einzelhandel an Verkaufsständen und auf Märkten	132	3 219
47.9	Einzelhandel, nicht in Verkaufsräumen, an Verkaufsständen oder auf Märkten	1 241	27 036
H	Verkehr und Lagerei	1 968	523 721
49	Landverkehr und Transport in Rohrfernleitungen	1 147	.
49.1	Personenbeförderung im Eisenbahnfernverkehr	1	.
49.2	Güterbeförderung im Eisenbahnverkehr	1	.
49.3	Sonstige Personenbeförderung im Landverkehr	485	48 776
49.4	Güterbeförderung im Straßenverkehr, Umzugstransporte	657	87 228
49.5	Transport in Rohrfernleitungen	3	.
50	Schifffahrt	149	67 828
50.1	Personenbeförderung in der See- und Küstenschifffahrt	7	- 38
50.2	Güterbeförderung in der See- und Küstenschifffahrt	79	64 329
50.3	Personenbeförderung in der Binnenschifffahrt	26	3 246
50.4	Güterbeförderung in der Binnenschifffahrt	37	291
51	Luftfahrt	26	.
51.1	Personenbeförderung in der Luftfahrt	22	.
51.2	Güterbeförderung in der Luftfahrt und Raumtransport	4	.

¹⁾ Klassifikation der Wirtschaftszweige, Ausgabe 2008 (WZ 2008), Tiefengliederung für die Steuerstatistiken. - ²⁾ Einschließlich

aus Gewerbebetrieb in Bayern 2013 nach Wirtschaftszweigen

noch: Einkünfte aus Gewerbebetrieb ²⁾				Summe der Einkünfte neben Einkünften aus Gewerbebetrieb		Anzahl der Beteiligten	Gewerbekennzeichen
Negative Einkünfte		Positive Einkünfte					
Anzahl	1 000 EUR	Anzahl	1 000 EUR	Anzahl	1 000 EUR	9	
3	4	5	6	7	8		
33	- 1 044	97	7 651	2	.	284	45.4
811	- 124 643	2 723	1 885 815	55	2 919	13 200	46
201	- 11 696	526	75 998	13	17	4 145	46.1
49	.	188	66 662	7	37	1 091	46.2
91	- 16 398	336	226 915	6	.	1 128	46.3
200	- 25 927	476	932 211	5	.	2 384	46.4
20	.	76	31 746	1	.	299	46.5
88	- 18 281	370	118 437	6	.	1 346	46.6
109	- 33 791	604	399 551	13	2 680	2 221	46.7
53	- 2 933	147	34 295	4	- 7	586	46.9
2 426	- 134 982	6 540	1 013 277	145	2 855	22 479	47
333	- 11 192	884	312 929	19	.	3 433	47.1
230	- 5 576	666	61 400	16	218	2 474	47.2
19	- 314	116	29 177	5	53	422	47.3
99	- 2 911	358	30 960	6	142	1 051	47.4
369	- 13 113	1 063	178 568	23	172	3 527	47.5
175	- 50 479	524	48 964	11	24	2 071	47.6
693	- 29 068	2 064	298 696	51	509	6 314	47.7
19	- 299	113	3 518	4	.	354	47.8
489	- 22 030	752	49 066	10	8	2 833	47.9
294	- 46 346	1 674	570 066	50	1 026	39 383	H
163	.	984	145 170	23	.	3 010	49
-	-	1	.	-	-	40	49.1
-	-	1	.	-	-	3	49.2
59	- 2 039	426	50 815	8	.	1 302	49.3
103	- 7 018	554	94 246	15	161	1 651	49.4
1	.	2	.	-	-	14	49.5
31	- 13 658	118	81 485	9	233	33 250	50
4	- 95	3	57	-	-	17	50.1
12	- 10 726	67	75 054	9	233	31 743	50.2
4	.	22	.	-	-	619	50.3
11	.	26	.	-	-	871	50.4
13	.	13	.	-	-	67	51
11	.	11	1 243	-	-	57	51.1
2	.	2	.	-	-	10	51.2

Einkommen der Organgesellschaften.

Noch: Tabelle 7. Personengesellschaften/Gemeinschaften mit Einkünften

Gewerbe- kenn- zeichen	Wirtschaftszweig (WZ 2008) ¹⁾	Einkünfte aus Gewerbebetrieb ²⁾	
		Insgesamt	
		Anzahl	1 000 EUR
		1	2
52	Lagerei sowie Erbringung von sonstigen Dienstleistungen für den Verkehr	562	324 294
52.1	Lagerei	53	12 487
52.2	Erbringung von sonstigen Dienstleistungen für den Verkehr	509	311 807
53	Post-, Kurier- und Expressdienste	84	1 690
53.1	Postdienste v. Universaldienstleistungsanbietern	-	-
53.2	Sonstige Post-, Kurier- und Expressdienste	84	1 690
I	Gastgewerbe	5 354	279 310
55	Beherbergung	2 011	108 109
55.1	Hotels, Gasthöfe und Pensionen	1 617	98 740
55.2	Ferienunterkünfte und ähnliche Beherbergungsstätten	257	2 105
55.3	Campingplätze	55	4 734
55.9	Sonstige Beherbergungsstätten	82	2 529
56	Gastronomie	3 343	171 201
56.1	Restaurants, Gaststätten, Imbissstuben, Cafés, Eissalons u.ä.	2 149	121 393
56.2	Caterer und Erbringung sonstiger Verpflegungsdienstleistungen	364	10 975
56.3	Ausschank von Getränken	830	38 833
J	Information und Kommunikation	3 472	52 057
58	Verlagswesen	580	246 520
58.1	Verlegen von Büchern und Zeitschriften; sonstiges Verlagswesen (ohne Software)	553	242 648
58.2	Verlegen von Software	27	3 872
59	Herstellung, Verleih und Vertrieb von Filmen und Fernseh- programmen; Kinos; Tonstudios und Verlegen von Musik	746	479 470
59.1	Herstellung von Filmen und Fernsehprogrammen, deren Verleih und Vertrieb; Kinos	515	475 905
59.2	Tonstudios; Herstellung von Hörfunkbeiträgen; Verlegen von bespielten Tonträgern und Musikalien	231	3 565
60	Rundfunkveranstalter	77	.
60.1	Hörfunkveranstalter	65	.
60.2	Fernsehveranstalter	12	- 48 603
61	Telekommunikation	78	.
61.1	Leitungsgebundene Telekommunikation	6	.
61.2	Drahtlose Telekommunikation	20	.
61.3	Satellitentelekommunikation	-	-
61.9	Sonstige Telekommunikation	52	1 942
62	Erbringung von Dienstleistungen der Informationstechnologie	1 542	163 808
63	Informationsdienstleistungen	449	51 947
63.1	Datenverarbeitung, Hosting und damit verbundene Tätigkeiten; Webportale	76	80
63.9	Erbringung von sonstigen Informationsdienstleistungen	373	51 867
K	Erbringung von Finanz- und Versicherungsdienstleistungen	4 499	1 932 549
64	Erbringung von Finanzdienstleistungen	2 781	.

¹⁾ Klassifikation der Wirtschaftszweige, Ausgabe 2008 (WZ 2008), Tiefengliederung für die Steuerstatistiken. - ²⁾ Einschließlich

aus Gewerbebetrieb in Bayern 2013 nach Wirtschaftszweigen

noch: Einkünfte aus Gewerbebetrieb ²⁾				Summe der Einkünfte neben Einkünften aus Gewerbebetrieb		Anzahl der Beteiligten	Gewerbe- kenn- zeichen
Negative Einkünfte		Positive Einkünfte					
Anzahl	1 000 EUR	Anzahl	1 000 EUR	Anzahl	1 000 EUR	9	
3	4	5	6	7	8		
72	- 13 951	490	338 245	17	626	2 821	52
6	- 441	47	12 928	1	.	157	52.1
66	- 13 510	443	325 317	16	.	2 664	52.2
15	.	69	.	1	.	235	53
-	-	-	-	-	-	-	53.1
15	.	69	.	1	.	235	53.2
1 331	- 84 704	4 023	364 014	216	2 224	16 858	I
602	- 62 724	1 409	170 834	135	1 627	8 312	55
457	- 59 397	1 160	158 138	95	1 228	6 995	55.1
103	- 2 481	154	4 586	23	.	975	55.2
12	- 435	43	5 170	7	.	162	55.3
30	- 411	52	2 940	10	77	180	55.9
729	- 21 979	2 614	193 180	81	597	8 546	56
483	- 14 506	1 666	135 899	60	453	4 950	56.1
73	- 2 719	291	13 694	2	.	1 010	56.2
173	- 4 754	657	43 588	19	.	2 586	56.3
1 029	-1 094 851	2 443	1 146 907	51	2 809	19 695	J
182	.	398	.	9	.	3 270	58
173	.	380	.	9	.	1 525	58.1
9	.	18	.	-	-	1 745	58.2
279	- 26 540	467	506 010	10	231	10 450	59
179	- 24 572	336	500 477	7	.	9 859	59.1
100	- 1 968	131	5 534	3	.	591	59.2
22	.	55	.	1	.	298	60
16	.	49	.	1	.	245	60.1
6	.	6	.	-	-	53	60.2
19	.	59	31 716	1	.	202	61
1	.	5	.	-	-	14	61.1
4	.	16	28 149	1	.	57	61.2
-	-	-	-	-	-	-	61.3
14	.	38	.	-	-	131	61.9
405	- 28 126	1 137	191 934	22	148	3 993	62
122	.	327	.	8	2 409	1 482	63
22	.	54	.	-	-	291	63.1
100	- 5 327	273	57 194	8	2 409	1 191	63.9
1 479	- 506 357	3 020	2 438 907	737	349 953	351 831	K
1 135	.	1 646	1 955 031	648	301 437	344 537	64

Einkommen der Organgesellschaften.

Noch: Tabelle 7. Personengesellschaften/Gemeinschaften mit Einkünften

Gewerbe- kenn- zeichen	Wirtschaftszweig (WZ 2008) ¹⁾	Einkünfte aus Gewerbebetrieb ²⁾	
		Insgesamt	
		Anzahl	1 000 EUR
		1	2
64.1	Zentralbanken und Kreditinstitute	9	.
64.2	Beteiligungsgesellschaften	2 704	1 345 638
64.3	Treuhand- und sonstige Fonds und ähnliche Finanzinstitutionen	10	- 2 420
64.9	Sonstige Finanzierungsinstitutionen	58	112 213
65	Versicherungen, Rückversicherungen und Pensionskassen (ohne Sozialversicherung)	10	.
65.1	Versicherungen	7	.
65.2	Rückversicherungen	2	.
65.3	Pensionskassen und Pensionsfonds	1	.
66	Mit Finanz- und Versicherungsdienstleistungen verbundene Tätigkeiten	1 708	.
66.1	Mit Finanzdienstleistungen verbundene Tätigkeiten	879	330 089
66.2	Mit Versicherungsdienstleistungen und Pensionskassen verbundene Tätigkeiten	820	.
66.3	Fondsmanagement	9	- 399
L	Grundstücks- und Wohnungswesen	17 627	3 120 596
68.1	Kauf und Verkauf von eigenen Grundstücken, Gebäuden und Wohnungen	2 606	528 564
68.2	Vermietung, Verpachtung von eigenen oder geleasteten Grundstücken, Gebäuden und Wohnungen	12 063	1 784 347
68.3	Vermittlung und Verwaltung von Grundstücken, Gebäuden und Wohnungen für Dritte	2 958	807 684
M	Erbringung von freiberuflichen, wissenschaftlichen und technischen Dienstleistungen	4 240	1 696 544
69	Rechts- und Steuerberatung, Wirtschaftsprüfung	235	59 742
69.1	Rechtsberatung	43	5 743
69.2	Wirtschaftsprüfung und Steuerberatung; Buchführung	192	53 999
70	Verwaltung und Führung von Unternehmen und Betrieben; Unternehmensberatung	1 582	1 214 910
70.1	Verwaltung und Führung von Unternehmen und Betrieben	478	1 102 420
70.2	Public-Relations- und Unternehmensberatung	1 104	112 489
71	Architektur- und Ingenieurbüros; technische, physikalische und chemische Untersuchung	697	126 204
71.1	Architektur- und Ingenieurbüros	637	106 525
71.2	Technische, physikalische und chemische Untersuchung	60	19 678
72	Forschung und Entwicklung	126	- 13 819
72.1	Forschung und Entwicklung im Bereich Natur-, Ingenieur-, Agrarwissenschaften und Medizin	117	- 14 894
72.2	Forschung und Entwicklung im Bereich Rechts-, Wirtschafts-, Sozial-, Sprach-, Kultur- und Kunstwissenschaften	9	1 075
73	Werbung und Marktforschung	724	144 176
73.1	Werbung	688	121 383
73.2	Markt- und Meinungsforschung	36	22 792

¹⁾ Klassifikation der Wirtschaftszweige, Ausgabe 2008 (WZ 2008), Tiefengliederung für die Steuerstatistiken. - ²⁾ Einschließlich

aus Gewerbebetrieb in Bayern 2013 nach Wirtschaftszweigen

noch: Einkünfte aus Gewerbebetrieb ²⁾				Summe der Einkünfte neben Einkünften aus Gewerbebetrieb		Anzahl der Beteiligten	Gewerbekennzeichen
Negative Einkünfte		Positive Einkünfte					
Anzahl	1 000 EUR	Anzahl	1 000 EUR	Anzahl	1 000 EUR	9	
3	4	5	6	7	8		
-	-	9	.	1	.	47	64.1
1 113	.	1 591	.	640	.	344 077	64.2
5	.	5	.	4	.	236	64.3
17	- 405	41	112 618	3	.	177	64.9
2	.	8	.	-	-	24	65
1	.	6	.	-	-	17	65.1
-	-	2	.	-	-	4	65.2
1	.	-	-	-	-	3	65.3
342	.	1 366	.	89	48 516	7 270	66
249	- 48 052	630	378 141	74	48 455	5 300	66.1
87	.	733	.	13	.	1 935	66.2
6	.	3	.	2	.	35	66.3
5 082	- 656 649	12 545	3 777 244	1 433	219 973	86 914	L
1 107	- 156 382	1 499	684 946	85	88 731	12 785	68.1
3 143	- 388 991	8 920	2 173 338	1 222	92 902	60 522	68.2
832	- 111 275	2 126	918 960	126	38 340	13 607	68.3
1 152	- 119 216	3 088	1 815 760	152	147 117	14 528	M
40	- 588	195	60 330	17	4 208	659	69
17	- 506	26	6 249	3	1	111	69.1
23	- 82	169	54 081	14	4 207	548	69.2
469	- 65 734	1 113	1 280 644	51	132 752	6 006	70
156	- 48 775	322	1 151 195	34	87 097	3 060	70.1
313	- 16 959	791	129 448	17	45 655	2 946	70.2
162	- 13 075	535	139 278	25	1 193	2 922	71
147	- 12 337	490	118 862	23	.	1 711	71.1
15	- 738	45	20 417	2	.	1 211	71.2
58	- 25 116	68	11 297	3	.	608	72
54	- 25 108	63	10 214	3	.	586	72.1
4	- 8	5	1 083	-	-	22	72.2
157	- 5 892	567	150 068	5	.	2 089	73
144	- 5 342	544	126 725	5	.	1 958	73.1
13	- 550	23	23 342	-	-	131	73.2

Einkommen der Organgesellschaften.

Noch: Tabelle 7. Personengesellschaften/Gemeinschaften mit Einkünften

Gewerbe- kenn- zeichen	Wirtschaftszweig (WZ 2008) ¹⁾	Einkünfte aus Gewerbebetrieb ²⁾	
		Insgesamt	
		Anzahl	1 000 EUR
		1	2
74	Sonstige freiberufliche, wissenschaftliche und technische Tätigkeiten	798	152 488
74.1	Ateliers für Textil-, Schmuck-, Grafik- u.ä. Design	155	11 673
74.2	Fotografie und Fotolabors	120	14 837
74.3	Übersetzen und Dolmetschen	19	256
74.9	Sonstige freiberufliche, wissenschaftliche und technische Tätigkeiten a.n.g.	504	125 722
75	Veterinärwesen	78	12 844
N	Erbringung von sonstigen wirtschaftlichen Dienstleistungen	4 715	478 767
77	Vermietung von beweglichen Sachen	1 765	260 547
77.1	Vermietung von Kraftwagen	159	64 684
77.2	Vermietung von Gebrauchsgütern	226	- 722
77.3	Vermietung von Maschinen, Geräten und sonstigen beweglichen Sachen	1 362	213 433
77.4	Leasing von nichtfinanziellen immateriellen Vermögensgegenständen (ohne Copyrights)	18	- 16 849
78	Vermittlung und Überlassung von Arbeitskräften	147	8 839
78.1	Vermittlung von Arbeitskräften	85	6 112
78.2	Befristete Überlassung von Arbeitskräften	47	4 203
78.3	Sonstige Überlassung von Arbeitskräften	15	- 1 477
79	Reisebüros, Reiseveranstalter und Erbringung sonstiger Reservierungsdienstleistungen	309	31 078
79.1	Reisebüros und Reiseveranstalter	289	29 533
79.9	Erbringung sonstiger Reservierungsdienstleistungen	20	1 546
80	Wach- und Sicherheitsdienste sowie Detekteien	58	6 549
80.1	Private Wach- und Sicherheitsdienste	46	5 707
80.2	Sicherheitsdienste mithilfe von Überwachungs- und Alarmsystemen	5	535
80.3	Detekteien	7	306
81	Gebäudebetreuung; Garten- und Landschaftsbau	920	63 488
81.1	Hausmeisterdienste	216	5 759
81.2	Reinigung von Gebäuden, Straßen und Verkehrsmitteln	318	28 545
81.3	Garten- und Landschaftsbau sowie Erbringung von sonstigen gärtnerischen Dienstleistungen	386	29 184
82	Erbringung von wirtschaftlichen Dienstleistungen für Unternehmen und Privatpersonen a.n.g.	1 516	108 266
82.1	Sekretariats- und Schreibdienste, Copy-Shops	151	5 111
82.2	Callcenter	21	1 945
82.3	Messe-, Ausstellungs- und Kongressveranstalter	121	5 616
82.9	Erbringung sonstiger wirtschaftlicher Dienstleistungen für Unternehmen und Privatpersonen	1 223	95 594
P	Erziehung und Unterricht	520	.
85.1	Kindergärten und Vorschulen	21	1 413
85.2	Grundschulen	-	-

¹⁾ Klassifikation der Wirtschaftszweige, Ausgabe 2008 (WZ 2008), Tiefengliederung für die Steuerstatistiken. - ²⁾ Einschließlich

aus Gewerbebetrieb in Bayern 2013 nach Wirtschaftszweigen

noch: Einkünfte aus Gewerbebetrieb ²⁾				Summe der Einkünfte neben Einkünften aus Gewerbebetrieb		Anzahl der Beteiligten	Gewerkekennzeichen
Negative Einkünfte		Positive Einkünfte					
Anzahl	1 000 EUR	Anzahl	1 000 EUR	Anzahl	1 000 EUR	9	
3	4	5	6	7	8		
254	- 8 543	544	161 031	41	7 381	2 064	74
37	- 1 139	118	12 813	1	.	335	74.1
32	- 606	88	15 443	1	.	264	74.2
5	- 6	14	262	1	.	41	74.3
180	- 6 792	324	132 514	38	7 340	1 424	74.9
12	- 268	66	13 111	10	1 529	180	75
1 337	- 134 485	3 378	613 252	112	1 779	35 228	N
659	- 68 367	1 106	328 914	57	742	27 164	77
53	- 8 271	106	72 956	3	.	368	77.1
76	.	150	.	9	592	3 856	77.2
524	- 31 467	838	244 900	45	.	22 889	77.3
6	.	12	.	-	-	51	77.4
37	- 4 771	110	13 609	1	.	379	78
26	- 655	59	6 767	-	-	215	78.1
7	.	40	.	-	-	130	78.2
4	.	11	.	1	.	34	78.3
72	- 1 712	237	32 791	10	.	744	79
64	- 1 665	225	31 198	8	15	683	79.1
8	- 47	12	1 592	2	.	61	79.9
6	- 66	52	6 616	-	-	130	80
6	- 66	40	5 774	-	-	105	80.1
-	-	5	535	-	-	10	80.2
-	-	7	306	-	-	15	80.3
97	- 2 703	823	66 191	7	25	2 158	81
24	- 1 404	192	7 163	1	.	496	81.1
28	- 681	290	29 226	2	.	764	81.2
45	- 618	341	29 802	4	.	898	81.3
466	- 56 865	1 050	165 132	37	995	4 653	82
30	.	121	.	-	-	322	82.1
2	.	19	.	-	-	53	82.2
31	- 3 120	90	8 736	1	.	309	82.3
403	- 53 369	820	148 963	36	.	3 969	82.9
154	.	366	25 910	14	670	1 552	P
3	.	18	.	-	-	53	85.1
-	-	-	-	-	-	-	85.2

Einkommen der Organgesellschaften.

Noch: Tabelle 7. Personengesellschaften/Gemeinschaften mit Einkünften

Gewerbe- kenn- zeichen	Wirtschaftszweig (WZ 2008) ¹⁾	Einkünfte aus Gewerbebetrieb ²⁾	
		Insgesamt	
		Anzahl	1 000 EUR
		1	2
85.3	Weiterführende Schulen	16	2 231
85.4	Tertiärer und post-sekundärer, nicht tertiärer Unterricht	15	.
85.5	Sonstiger Unterricht	457	19 432
85.6	Erbringung von Dienstleistungen für den Unterricht	11	293
Q	Gesundheits- und Sozialwesen	933	184 525
86	Gesundheitswesen	710	155 074
86.1	Krankenhäuser	140	119 575
86.2	Arzt- und Zahnarztpraxen	120	17 876
86.9	Gesundheitswesen a.n.g.	450	17 622
87	Heime (ohne Erholungs- und Ferienheime)	89	15 139
87.1	Pflegeheime	42	5 799
87.2	Stationäre Einrichtungen zur psychosozialen Betreuung, Suchtbekämpfung u.Ä.	2	.
87.3	Altenheime; Alten- und Behindertenwohnheime	39	7 149
87.9	Sonstige Heime (ohne Erholungs- und Ferienheime)	6	.
88	Sozialwesen (ohne Heime)	134	14 312
88.1	Soziale Betreuung älterer Menschen und Behinderter	89	10 106
88.9	Sonstiges Sozialwesen (ohne Heime)	45	4 206
R	Kunst, Unterhaltung und Erholung	3 637	83 945
90	Kreative, künstlerische und unterhaltende Tätigkeiten	1 865	13 368
91	Bibliotheken, Archive, Museen, botanische und zoologische Gärten	28	1 030
92	Spiel-, Wett- und Lotteriewesen	157	14 981
93	Erbringung von Dienstleistungen des Sports, der Unterhaltung und der Erholung	1 587	54 566
93.1	Erbringung von Dienstleistungen des Sports	750	38 981
93.2	Erbringung von sonstigen Dienstleistungen der Unterhaltung und der Erholung	837	15 585
S	Erbringung von sonstigen Dienstleistungen	4 165	941 708
94	Interessenvertretungen sowie kirchliche und sonstige religiöse Vereinigungen (ohne Sozialwesen und Sport)	37	.
94.1	Wirtschafts- und Arbeitgeberverbände, Berufsorganisationen	2	.
94.2	Arbeitnehmervereinigungen	-	-
94.9	Kirchliche Vereinigungen, politische Parteien sowie sonstige Interessenvertretungen und Vereinigungen a.n.g.	35	.
95	Reparatur von DV-Geräten und Gebrauchsgütern	107	.
95.1	Reparatur von DV- und Telekommunikationsgeräten	19	.
95.2	Reparatur von Gebrauchsgütern	88	7 706
96	Erbringung von sonstigen überwiegend persönlichen Dienstleistungen	4 021	932 188
A - S	Wirtschaftszweige insgesamt	97 703	24 475 762

¹⁾ Klassifikation der Wirtschaftszweige, Ausgabe 2008 (WZ 2008), Tiefengliederung für die Steuerstatistiken. - ²⁾ Einschließlich

aus Gewerbebetrieb in Bayern 2013 nach Wirtschaftszweigen

noch: Einkünfte aus Gewerbebetrieb ²⁾				Summe der Einkünfte neben Einkünften aus Gewerbebetrieb		Anzahl der Beteiligten	Gewerbekennzeichen
Negative Einkünfte		Positive Einkünfte		Anzahl	1 000 EUR		
Anzahl	1 000 EUR	Anzahl	1 000 EUR			Anzahl	1 000 EUR
3	4	5	6	7	8	9	
3	.	13	.	1	.	51	85.3
3	.	12	.	1	.	31	85.4
140	- 1 659	317	21 091	12	.	1 383	85.5
5	.	6	.	-	-	34	85.6
275	- 38 125	658	222 649	71	19 547	5 604	Q
237	- 34 379	473	189 453	70	.	4 491	86
36	- 22 251	104	141 826	6	17	2 072	86.1
46	- 7 452	74	25 329	43	17 095	425	86.2
155	- 4 676	295	22 298	21	.	1 994	86.9
22	- 2 771	67	17 910	1	.	772	87
10	.	32	.	1	.	115	87.1
-	-	2	.	-	-	4	87.2
10	- 1 079	29	8 229	-	-	632	87.3
2	.	4	1 627	-	-	21	87.9
16	- 975	118	15 287	-	-	341	88
12	.	77	.	-	-	209	88.1
4	.	41	.	-	-	132	88.9
1 082	- 25 812	2 555	109 757	48	1 035	18 055	R
548	- 2 724	1 317	16 092	25	761	7 958	90
9	- 284	19	1 314	1	.	75	91
29	- 1 999	128	16 980	5	.	399	92
496	- 20 805	1 091	75 371	17	263	9 623	93
262	- 14 176	488	53 156	4	.	5 569	93.1
234	- 6 629	603	22 214	13	.	4 054	93.2
1 073	- 84 576	3 092	1 026 284	118	9 263	14 235	S
8	.	29	.	1	.	186	94
1	.	1	.	-	-	47	94.1
-	-	-	-	-	-	-	94.2
7	- 53	28	.	1	.	139	94.9
17	.	90	12 241	3	.	236	95
3	.	16	.	-	-	42	95.1
14	.	74	.	3	.	194	95.2
1 048	.	2 973	.	114	.	13 813	96
25 246	- 4 424 917	72 457	28 900 679	4 422	780 361	781 081	A - S

Einkommen der Organgesellschaften.

Tabelle 8. Einkünfte der Personengesellschaften/

AGS	Regionale Gliederung	Summe der Einkünfte ¹⁾		Einkünfte aus			
				Land- und Forstwirtschaft		Gewerbebetrieb ²⁾	
		Anzahl	1 000 EUR	Anzahl	1 000 EUR	Anzahl	1 000 EUR
		1	2	3	4	5	6
	Bayern	205 133	32 218 120	10 083	371 958	97 703	24 475 762
	Kreisfreie Städte zusammen	67 035	10 738 333	452	20 905	27 061	5 808 156
	Landkreise zusammen	138 098	21 479 787	9 631	351 054	70 642	18 667 606
1	Reg.-Bez. Oberbayern	82 852	13 643 057	2 317	68 746	37 323	9 198 032
	Kreisfreie Städte						
161	Ingolstadt, Stadt	1 676	207 026	20	232	711	144 346
162	München, Landeshauptstadt	28 666	6 183 431	74	2 891	10 764	3 029 981
163	Rosenheim, Stadt	1 076	162 342	9	243	481	105 979
	Landkreise						
171	Altötting	1 450	122 572	100	4 363	745	87 802
172	Berchtesgadener Land	1 775	179 607	67	889	958	147 400
173	Bad Tölz-Wolfratshausen	2 246	156 085	97	2 242	952	92 786
174	Dachau	2 171	130 682	110	5 068	945	73 225
175	Ebersberg	2 313	141 774	91	3 298	962	94 702
176	Eichstätt	1 592	108 139	165	4 364	754	79 099
177	Erding	1 883	189 228	133	5 372	927	151 492
178	Freising	2 522	166 676	146	4 447	1 085	109 903
179	Fürstenfeldbruck	3 328	251 493	89	3 460	1 227	167 652
180	Garmisch-Partenkirchen	1 654	89 332	53	1 134	736	54 562
181	Landsberg am Lech	1 768	122 490	137	3 268	798	93 153
182	Miesbach	2 056	143 596	81	757	993	102 950
183	Mühlendorf a. Inn	1 623	235 230	124	3 386	839	204 921
184	München	9 682	3 161 833	122	7 802	5 940	2 906 640
185	Neuburg-Schrobenhausen	1 246	73 711	98	3 461	606	55 963
186	Pfaffenhofen a.d. Ilm	1 614	186 956	123	2 080	743	153 048
187	Rosenheim	4 159	533 183	173	4 773	2 149	457 460
188	Starnberg	3 441	477 096	64	1 348	1 408	376 691
189	Traunstein	2 892	474 715	137	2 606	1 614	415 502
190	Weilheim-Schongau	2 019	145 863	104	1 262	986	92 776
2	Reg.-Bez. Niederbayern	16 418	1 428 934	1 239	39 595	9 558	1 048 738
	Kreisfreie Städte						
261	Landshut, Stadt	1 048	115 326	14	.	429	56 689
262	Passau, Stadt	937	82 568	7	.	503	47 410
263	Straubing, Stadt	852	103 734	22	.	431	69 929
	Landkreise						
271	Deggendorf	1 581	147 232	108	3 129	967	105 794
272	Freyung-Grafenau	834	65 961	43	960	574	50 605
273	Kelheim	1 361	102 851	113	2 427	735	72 375
274	Landshut	2 043	295 602	237	9 966	1 088	263 095
275	Passau	2 265	143 684	158	4 211	1 414	109 597
276	Regen	902	50 496	54	1 944	587	32 233
277	Rottal-Inn	1 995	130 839	172	4 272	1 265	98 153
278	Straubing-Bogen	1 301	106 686	154	5 370	794	86 433
279	Dingolfing-Landau	1 299	83 954	157	6 789	771	56 425

¹⁾ Fallzahlen der Einkunftsarten nicht addierbar. - ²⁾ Einschließlich Einkommen der Organgesellschaften. - ³⁾ Alle Beteiligten der

Gemeinschaften in Bayern 2013 nach regionaler Gliederung

noch: Einkünfte aus								Anzahl der Beteiligten ³⁾	AGS
selbständiger Arbeit		Kapitalvermögen		Vermietung und Verpachtung		sonstigen Einkünften			
Anzahl	1 000 EUR	Anzahl	1 000 EUR	Anzahl	1 000 EUR	Anzahl	1 000 EUR		
7	8	9	10	11	12	13	14	15	
15 311	4 173 120	22 009	1 641 148	82 041	1 521 538	777	34 593	1 470 350	
7 877	2 488 555	9 517	1 429 723	30 509	966 181	289	24 814	712 031	
7 434	1 684 565	12 492	211 425	51 532	555 357	488	9 780	758 319	
6 873	1 950 887	10 434	1 543 343	35 661	855 179	379	26 870	1 026 315	1
161	43 768	150	432	780	17 353	8	894	4 822	161
3 563	1 232 328	4 867	1 376 084	13 308	520 368	151	21 779	562 221	162
140	43 967	96	4 088	441	8 022	6	42	2 908	163
83	23 922	111	.	548	6 203	5	.	4 218	171
87	18 951	145	1 030	709	11 209	8	128	5 730	172
165	36 936	286	12 079	1 041	11 942	13	99	6 284	173
127	36 763	203	720	992	14 905	5	1	6 745	174
140	28 008	271	1 672	1 121	14 032	7	62	6 787	175
64	16 947	105	201	635	7 095	5	433	6 186	176
101	23 457	133	449	745	7 668	9	789	5 111	177
167	36 263	244	1 477	1 157	11 134	12	3 451	7 975	178
200	43 781	438	1 610	1 797	33 560	17	1 430	10 981	179
135	18 580	177	6 710	736	8 372	10	- 26	5 462	180
101	18 586	189	1 293	765	6 124	8	66	5 915	181
119	24 482	237	4 421	879	10 621	11	366	5 690	182
90	20 902	150	.	592	5 100	2	.	5 135	183
388	74 862	1 093	94 773	3 203	82 125	40	- 4 370	326 238	184
62	11 061	93	782	504	2 279	8	164	3 768	185
96	26 798	109	1 165	682	3 745	5	120	4 471	186
254	48 179	383	4 453	1 599	17 919	16	400	12 965	187
243	38 150	525	21 376	1 692	38 953	17	578	10 175	188
214	42 993	240	3 781	961	9 593	9	241	9 766	189
173	41 203	189	3 734	774	6 855	7	32	6 762	190
1 014	283 562	1 003	7 382	4 899	48 154	49	1 502	61 566	2
135	51 089	105	1 570	467	5 828	1	.	3 144	261
105	29 374	55	269	325	5 478	2	.	2 755	262
77	29 040	62	350	324	3 873	2	.	2 727	263
113	33 053	91	503	434	4 657	5	97	6 410	271
47	12 449	40	.	192	1 862	2	.	2 581	272
86	22 878	104	446	452	4 543	4	182	4 629	273
86	17 685	145	286	677	4 007	11	563	6 255	274
120	24 129	108	1 564	610	4 104	4	79	10 738	275
49	14 690	49	166	248	1 459	5	4	3 319	276
80	21 456	118	436	517	6 299	9	224	6 657	277
51	11 375	62	.	327	1 890	4	.	8 356	278
65	16 343	64	242	326	4 154	-	-	3 995	279

Personengesellschaften/Gemeinschaften mit Sitz in Bayern.

Noch: Tabelle 8. Einkünfte der Personengesellschaften/

AGS	Regionale Gliederung	Summe der Einkünfte ¹⁾		Einkünfte aus			
				Land- und Forstwirtschaft		Gewerbebetrieb ²⁾	
		Anzahl	1 000 EUR	Anzahl	1 000 EUR	Anzahl	1 000 EUR
		1	2	3	4	5	6
3	Reg.-Bez. Oberpfalz	13 312	1 395 205	732	33 554	7 235	1 015 512
	Kreisfreie Städte						
361	Amberg, Stadt	597	81 234	5	.	311	55 319
362	Regensburg, Stadt	2 495	311 842	15	3 483	1 181	196 218
363	Weiden i.d.OPf., Stadt	814	- 47 044	8	.	362	- 82 349
	Landkreise						
371	Amberg-Sulzbach	1 109	73 741	130	5 170	654	56 198
372	Cham	1 395	166 613	94	3 788	934	132 167
373	Neumarkt i.d.OPf.	1 666	161 041	99	4 904	897	118 284
374	Neustadt a.d.Waldnaab	923	48 594	67	3 022	520	29 584
375	Regensburg	1 878	148 537	98	4 531	972	111 493
376	Schwandorf	1 582	376 394	106	3 868	927	341 645
377	Tirschenreuth	853	74 253	110	4 531	477	56 953
4	Reg.-Bez. Oberfranken	15 566	1 450 841	1 161	39 024	7 467	1 115 098
	Kreisfreie Städte						
461	Bamberg, Stadt	1 524	106 264	15	201	670	54 937
462	Bayreuth, Stadt	1 265	192 839	15	738	512	145 413
463	Coburg, Stadt	720	287 795	8	183	283	248 162
464	Hof, Stadt	884	54 945	31	705	362	27 017
	Landkreise						
471	Bamberg	1 798	118 974	102	4 536	1 071	94 363
472	Bayreuth	1 229	75 638	160	7 296	596	59 553
473	Coburg	1 090	114 420	124	5 516	553	97 263
474	Forchheim	1 454	60 574	74	1 730	688	38 521
475	Hof	1 539	142 875	239	8 110	640	117 596
476	Kronach	893	74 821	84	1 080	486	64 574
477	Kulmbach	1 195	77 329	102	2 308	629	58 569
478	Lichtenfels	957	34 909	82	2 058	534	18 462
479	Wunsiedel i. Fichtelgebirge	1 018	109 459	125	4 562	443	90 669
5	Reg.-Bez. Mittelfranken	26 835	9 397 768	1 503	72 478	11 855	8 453 105
	Kreisfreie Städte						
561	Ansbach, Stadt	613	47 694	16	.	220	17 046
562	Erlangen, Stadt	1 861	101 519	29	1 299	727	37 618
563	Fürth, Stadt	1 779	263 225	17	1 373	747	216 879
564	Nürnberg, Stadt	8 083	1 027 719	48	4 116	3 173	525 021
565	Schwabach, Stadt	652	136 946	11	.	279	118 944
	Landkreise						
571	Ansbach	2 990	222 024	465	24 950	1 574	164 682
572	Erlangen-Höchstädt	1 727	6 840 470	84	3 448	767	6 810 395
573	Fürth	1 628	107 651	65	2 969	687	79 014
574	Nürnberger Land	2 362	289 425	78	1 208	1 036	238 451
575	Neustadt a.d.Aisch-Bad Windsheim	1 938	99 249	396	19 912	1 005	55 355
576	Roth	1 676	140 499	112	4 144	791	106 535
577	Weißenburg-Gunzenhausen	1 526	121 348	182	8 165	849	83 164

¹⁾ Fallzahlen der Einkunftsarten nicht addierbar. - ²⁾ Einschließlich Einkommen der Organgesellschaften. - ³⁾ Alle Beteiligten der

Gemeinschaften in Bayern 2013 nach regionaler Gliederung

noch: Einkünfte aus								Anzahl der Beteiligten ³⁾	AGS
selbständiger Arbeit		Kapitalvermögen		Vermietung und Verpachtung		sonstigen Einkünften			
Anzahl	1 000 EUR	Anzahl	1 000 EUR	Anzahl	1 000 EUR	Anzahl	1 000 EUR		
7	8	9	10	11	12	13	14	15	
1 058	284 669	1 074	10 643	4 424	50 043	42	784	47 338	3
62	20 787	62	.	226	3 322	2	.	1 754	361
334	96 600	232	2 085	978	13 051	9	405	9 540	362
92	29 114	84	.	354	3 965	5	.	2 729	363
50	9 149	74	.	295	2 683	3	.	4 901	371
87	21 892	61	237	310	8 562	4	- 31	6 109	372
109	31 916	161	630	559	5 302	5	6	6 235	373
50	13 435	82	.	295	2 078	3	.	2 759	374
121	22 328	167	2 831	713	7 251	7	102	5 573	375
110	27 541	105	206	450	3 118	3	17	4 924	376
43	11 908	46	.	244	713	1	.	2 814	377
997	243 269	1 296	9 061	6 045	43 249	43	1 141	50 557	4
183	42 496	155	944	665	7 607	7	79	5 948	461
135	41 831	146	724	599	4 126	4	7	3 679	462
77	28 224	96	2 211	351	8 986	4	28	2 018	463
70	23 312	84	390	427	3 545	3	- 24	2 879	464
75	12 753	75	579	573	6 496	8	246	6 554	471
39	7 502	83	374	449	919	3	- 5	3 836	472
43	8 767	84	.	374	1 626	1	.	3 010	473
100	18 249	124	.	601	1 891	2	.	4 046	474
60	15 037	143	.	614	1 278	3	.	4 718	475
45	6 754	68	.	283	1 801	3	.	2 645	476
73	14 940	84	152	402	1 360	-	-	3 578	477
38	11 662	69	.	300	2 171	2	.	4 711	478
59	11 742	85	289	407	1 442	3	755	2 935	479
2 068	536 810	2 996	29 031	11 347	306 344	90	- 1	103 493	5
70	27 801	70	108	301	2 151	4	.	1 787	561
210	47 842	240	3 750	885	10 458	11	551	12 307	562
153	33 102	256	2 844	856	9 019	4	7	6 174	563
854	244 111	1 135	14 807	3 912	240 516	29	- 852	30 740	564
61	13 486	77	65	304	4 065	2	.	2 659	565
108	26 293	185	.	866	5 723	7	.	9 010	571
123	20 546	190	1 127	744	4 766	9	188	7 209	572
84	15 993	189	2 281	784	7 371	3	23	5 261	573
148	40 837	280	791	1 097	8 228	3	- 90	8 127	574
91	20 306	109	.	474	3 258	4	.	9 050	575
92	23 849	151	527	701	5 453	5	- 10	6 560	576
74	22 644	114	2 065	423	5 334	9	- 24	4 609	577

Personengesellschaften/Gemeinschaften mit Sitz in Bayern.

Noch: Tabelle 8. Einkünfte der Personengesellschaften/

AGS	Regionale Gliederung	Summe der Einkünfte ¹⁾		Einkünfte aus			
				Land- und Forstwirtschaft		Gewerbebetrieb ²⁾	
		Anzahl	1 000 EUR	Anzahl	1 000 EUR	Anzahl	1 000 EUR
		1	2	3	4	5	6
6	Reg.-Bez. Unterfranken	20 249	1 915 200	1 024	39 494	9 947	1 396 295
	Kreisfreie Städte						
661	Aschaffenburg, Stadt	1 514	121 056	9	309	598	43 591
662	Schweinfurt, Stadt	907	74 498	2	.	418	29 029
663	Würzburg, Stadt	2 588	224 529	8	.	1 086	113 071
	Landkreise						
671	Aschaffenburg	2 300	287 526	45	223	1 068	236 686
672	Bad Kissingen	1 379	121 790	76	2 696	776	99 295
673	Rhön-Grabfeld	1 352	115 965	135	4 898	740	92 417
674	Haßberge	1 177	66 017	107	3 932	692	42 812
675	Kitzingen	1 477	316 124	175	9 468	748	281 119
676	Miltenberg	1 775	139 820	61	2 040	888	104 564
677	Main-Spessart	1 817	113 250	105	1 809	917	81 364
678	Schweinfurt	1 629	76 039	136	3 721	945	55 044
679	Würzburg	2 334	258 586	165	10 314	1 071	217 303
7	Reg.-Bez. Schwaben	29 901	2 987 115	2 107	79 067	14 318	2 248 982
	Kreisfreie Städte						
761	Augsburg, Stadt	3 861	422 308	25	2 399	1 630	240 192
762	Kaufbeuren, Stadt	700	63 737	9	.	356	32 785
763	Kempten (Allgäu), Stadt	1 116	251 264	21	.	467	202 680
764	Memmingen, Stadt	807	161 539	14	410	360	132 247
	Landkreise						
771	Aichach-Friedberg	2 191	186 259	222	9 409	1 077	131 786
772	Augsburg	3 838	325 830	287	11 586	1 734	261 705
773	Dillingen a.d.Donau	1 408	122 991	135	8 694	718	89 620
774	Günzburg	1 894	224 895	123	3 942	973	193 084
775	Neu-Ulm	2 332	215 674	98	3 385	1 040	151 751
776	Lindau (Bodensee)	1 579	140 349	117	1 472	681	106 961
777	Ostallgäu	2 399	161 155	254	9 694	1 210	120 753
778	Unterallgäu	2 455	303 381	248	9 608	1 336	265 161
779	Donau-Ries	2 325	231 107	292	12 301	1 266	191 309
780	Oberallgäu	2 996	176 626	262	5 605	1 470	128 946

¹⁾ Fallzahlen der Einkunftsarten nicht addierbar. - ²⁾ Einschließlich Einkommen der Organgesellschaften. - ³⁾ Alle Beteiligten der

Gemeinschaften in Bayern 2013 nach regionaler Gliederung

noch: Einkünfte aus								Anzahl der Beteiligten ³⁾	AGS
selbständiger Arbeit		Kapitalvermögen		Vermietung und Verpachtung		sonstigen Einkünften			
Anzahl	1 000 EUR	Anzahl	1 000 EUR	Anzahl	1 000 EUR	Anzahl	1 000 EUR		
7	8	9	10	11	12	13	14	15	
1 496	367 439	2 054	16 166	7 805	95 251	60	555	65 354	6
246	57 804	171	1 598	651	17 562	9	192	4 390	661
89	37 351	108	3 088	397	5 053	3	.	2 643	662
351	88 638	375	4 272	1 120	18 421	5	.	9 362	663
149	34 242	193	2 921	1 044	13 436	7	17	7 227	671
73	14 096	105	245	466	5 458	-	-	4 277	672
56	14 952	92	.	415	3 540	1	.	4 626	673
68	17 508	91	.	323	1 578	2	.	3 893	674
86	21 106	164	.	479	3 896	6	.	5 097	675
92	23 565	166	339	749	9 181	7	132	4 841	676
100	24 351	177	957	698	4 505	7	264	5 403	677
51	12 308	141	981	510	4 144	5	- 158	5 366	678
135	21 518	271	789	953	8 477	8	185	8 229	679
1 805	506 482	3 152	25 521	11 860	123 319	114	3 744	115 727	7
451	135 792	524	4 431	1 710	38 324	14	1 170	11 164	761
69	28 476	73	493	273	1 973	1	.	17 452	762
118	38 520	177	1 242	506	8 179	3	.	3 692	763
71	23 701	117	245	349	4 935	-	-	2 537	764
116	31 784	191	5 746	774	6 606	6	928	6 446	771
169	39 017	415	2 282	1 662	11 223	22	18	13 134	772
51	17 773	96	2 300	512	4 604	-	-	4 553	773
88	21 388	180	1 648	729	4 195	11	638	9 291	774
143	50 261	279	1 024	1 056	9 218	10	35	7 050	775
104	21 503	197	3 286	679	5 980	8	1 147	4 808	776
109	22 787	214	588	897	7 209	8	124	8 060	777
78	21 036	198	733	828	7 441	8	- 599	7 821	778
89	22 025	182	769	707	4 615	9	87	8 688	779
149	32 419	309	735	1 178	8 818	14	103	11 031	780

Personengesellschaften/Gemeinschaften mit Sitz in Bayern.

Tabelle 9. Einkünfte der bayerischen Beteiligten an Personengesellschaften/

Lfd. Nr.	Art der Beteiligten	Summe der Einkünfte ¹⁾		Einkünfte aus		
				Land- und Forstwirtschaft		Gewerbe
		Anzahl Beteiligte	1 000 EUR	Anzahl Beteiligte	1 000 EUR	Anzahl Beteiligte
		1	2	3	4	5
1	Natürliche Person	885 972	18 658 887	34 972	366 308	432 600
2	Personengesellschaft mit unmittelbar oder mittelbar beteiligter Körperschaft	6 381	1 291 469	16	522	5 242
3	Körperschaft	52 579	4 876 114	147	1 041	47 878
4	Personengesellschaft ohne unmittelbar oder mittelbar beteiligter Körperschaft	7 907	640 687	263	4 086	4 638
5	Insgesamt³⁾	952 839	25 467 158	35 398	371 957	490 358

Tabelle 10. Einkünfte der bayerischen Beteiligten an Personengesellschaften/

Lfd. Nr.	Art der Beteiligung	Summe der Einkünfte ¹⁾		Einkünfte aus		
				Land- und Forstwirtschaft		Gewerbe
		Anzahl Beteiligte	1 000 EUR	Anzahl Beteiligte	1 000 EUR	Anzahl Beteiligte
		1	2	3	4	5
1	Persönlich haftender Gesellschafter einer OHG	10 099	356 569	316	6 210	8 864
2	Komplementär	43 926	1 055 055	280	9 249	40 653
3	Kommanditist	383 738	15 694 076	665	11 298	250 919
4	sonstiger Mitunternehmer ohne Haftungsbeschränkung	329 837	6 723 116	32 438	335 033	154 573
5	sonstiger Mitunternehmer mit Haftungsbeschränkung i.S.d. § 15a EStG	44 242	612 441	255	2 534	28 846
6	Gesellschafter/Gemeinschafter der nicht Mitunternehmer ist, ohne Haftungsbeschränkung	133 313	856 636	1 404	7 094	4 506
7	Gesellschafter/Gemeinschafter der nicht Mitunternehmer ist mit Haftungsbeschränkung i.S.d. § 15a EStG	6 735	155 052	33	481	1 626
8	Treuhänder	949	14 213	7	57	371
9	Insgesamt³⁾	952 839	25 467 158	35 398	371 957	490 358

¹⁾ Summe aus den Einzeldatensätzen der Beteiligten weicht von der Summe aus den Einzeldatensätzen der Gesell

²⁾ Einschließlich Einkommen der Organgesellschaften. - ³⁾ An einer Personengesellschaft/Gemeinschaft Beteiligte

Gemeinschaften 2013 nach Art des Beteiligten und Einkunftsarten

noch: Einkünfte aus									Lfd. Nr.
betrieb ²⁾	selbständiger Arbeit		Kapitalvermögen		Vermietung und Verpachtung		sonstigen Einkünften		
1 000 EUR	Anzahl Beteiligte	1 000 EUR	Anzahl Beteiligte	1 000 EUR	Anzahl Beteiligte	1 000 EUR	Anzahl Beteiligte	1 000 EUR	
6	7	8	9	10	11	12	13	14	
12 147 530	46 758	4 155 462	184 670	731 618	298 747	1 229 911	11 629	28 057	1
1 114 062	18	10 751	1 099	128 080	737	38 211	52	- 156	2
3 993 740	55	347	4 935	723 258	3 234	150 497	206	7 232	3
559 731	688	7 576	1 360	48 122	1 987	21 725	44	- 553	4
17 815 063	47 519	4 174 135	192 064	1 631 078	304 705	1 440 345	11 931	34 580	5

Gemeinschaften 2013 nach Art der Beteiligung und Einkunftsarten

noch: Einkünfte aus									Lfd. Nr.
betrieb ²⁾	selbständiger Arbeit		Kapitalvermögen		Vermietung und Verpachtung		sonstigen Einkünften		
1 000 EUR	Anzahl Beteiligte	1 000 EUR	Anzahl Beteiligte	1 000 EUR	Anzahl Beteiligte	1 000 EUR	Anzahl Beteiligte	1 000 EUR	
6	7	8	9	10	11	12	13	14	
308 131	491	34 150	246	856	579	7 219	13	4	1
967 417	73	.	2 210	51 874	2 684	29 129	105	.	2
14 105 285	553	46 798	102 947	1 208 766	76 469	310 770	9 250	11 160	3
1 836 292	45 138	3 976 247	35 914	126 267	97 123	431 676	976	17 601	4
549 751	193	23 435	12 129	22 493	6 095	14 117	79	112	5
28 172	846	72 115	34 993	110 348	119 202	629 310	1 494	9 596	6
24 462	220	19 894	3 082	103 894	2 461	6 126	9	194	7
- 4 448	5	.	543	6 580	92	11 998	5	.	8
17 815 063	47 519	4 174 135	192 064	1 631 078	304 705	1 440 345	11 931	34 580	9

schaften ab.
mit Wohnsitz in Bayern.

Aktuelle
Veröffentlichungen
unter
q.bayern.de/webshop



Statistisches Jahrbuch für Bayern 2017

Das Statistische Jahrbuch für Bayern ist das Standardwerk der amtlichen Statistik in Bayern seit 1894. Umfassend und informativ bietet es jährlich die aktuellsten Statistikdaten über Land, Leben, Leute, Politik, Wissenschaft und Wirtschaft in Bayern an.

Auf über 600 Seiten enthält es die wichtigsten Ergebnisse aller amtlichen Statistiken – in Form von Tabellen, Graphiken oder Karten – zum Teil mit langjährigen Vergleichsdaten und Zeitreihen. Ebenso werden ausgewählte wichtige Strukturdaten für Regierungsbezirke, kreisfreie Städte und Landkreise sowie Regionen Bayerns, aber auch für alle Bundesländer und die EU-Mitgliedstaaten dargestellt. Daten aus Statistiken anderer Dienststellen und Organisationen vervollständigen das Angebot.



Preise

Buch 39,00 € | DVD (PDF) 12,00 € | Buch+DVD 46,00 € | Datei (PDF) 12,00 €



Bayern Daten 2017

Die Bayern Daten sind ein kleiner Auszug aus dem Statistischen Jahrbuch. Auf ca. 30 Seiten sind die wichtigsten bayerischen Strukturdaten aus Wirtschaft, Gesellschaft und Politik in Tabellen und Grafiken dargestellt.

Preise

Heft 0,55 € | Datei kostenlos

Bayerisches Landesamt für Statistik – Vertrieb, St.-Martin-Straße 47, 81541 München
Telefon 089 2119-3205 | Telefax 089 2119-3457 | vertrieb@statistik.bayern.de